



BILANCIO D'ESERCIZIO

Anno 2022

DATI DI SINTESI

Cuneo, 28 aprile 2023

RELAZIONE DELLA GIUNTA – DATI DI SINTESI

Il bilancio di esercizio 2022 dell'Ente camerale è redatto ai sensi del titolo III del DPR 254/2005, "Regolamento per la disciplina della gestione patrimoniale e finanziaria delle Camere di commercio", che ha segnato il definitivo passaggio degli enti camerali alla contabilità economica e l'adozione dei principi civilistici. Come previsto dall'art. 20 del Regolamento, *"il bilancio d'esercizio con i relativi allegati è approvato dal Consiglio, su proposta della Giunta, entro il mese di aprile dell'anno successivo alla chiusura dell'esercizio"*.

Il Bilancio è composto dai seguenti documenti contabili:

Allegato n. 1 – Bilancio d'Esercizio 2022

- Conto Economico, ai sensi dell'art. 21 del DPR n° 254/2005 redatto secondo lo schema dall'allegato C)
- Consuntivo Economico Annuale – conto economico riclassificato, redatto secondo l'allegato 1 del D.M. 27/03/2013
- Stato Patrimoniale redatto secondo lo schema all. D) del DPR 254/2005
- Conto Consuntivo in termini di cassa di cui all'art. 9 c. 1 e 2 del D.M. 27/03/2013
- Prospetti SIOPE di cui all'art. 77 quater c. 11 del D.L. 25/06/08 n° 112 e previsto dal D.M. 27/03/2013
- Rendiconto Finanziario

Allegato n. 2 – Nota integrativa:

- Nota integrativa
- Attestazione dei tempi di pagamento ex art. 41, c.1 D.L. 24/04/2014, n. 66

Allegato n. 3 – Relazione sulla gestione e sui risultati:

- Relazione sulla gestione e sui risultati, in conformità alle linee guida definite dal MISE con la circolare n. 50114/2015

DATI DI SINTESI

Conto economico

VOCI	CONSUNTIVO 2021	PREVENTIVO AGGIORNATO 2022	CONSUNTIVO 2022
PROVENTI CORRENTI	€ 10.079.291	€ 11.018.022	€ 10.804.723
<i>di cui diritto annuale</i>	€ 6.982.309	€ 7.568.022	€ 7.298.299
ONERI CORRENTI	- € 10.058.395	- € 12.018.022	- € 10.637.394
<i>di cui personale</i>	- € 3.348.864	- € 3.630.000	- € 3.610.079
<i>di cui spese di funzionamento</i>	- € 1.987.936	- € 2.480.000	- € 2.062.670
<i>di cui interventi economici</i>	- € 3.427.314	- € 4.585.022	- € 3.159.634
<i>di cui ammortamenti ed accantonamenti</i>	- € 1.294.280	- € 1.323.000	- € 1.805.011
RISULTATI DI GESTIONE CORRENTE	€ 20.896,01	- € 1.000.000	€ 167.329
RISULTI DI GESTIONE FINANZIARIA	€ 14.515	€ 15.000	€ 13.170
RISULTATI DI GESTIONE STRAORDINARIA	€ 329.125	€ 535.000	€ 11.979
SVALUTAZIONE PARTECIPAZIONI CAMERALI	- € 61.435	- € 50.000	- € 3.113
RISULTATO ECONOMICO	€ 303.102	- € 500.000	€ 189.365

Conto economico 2022

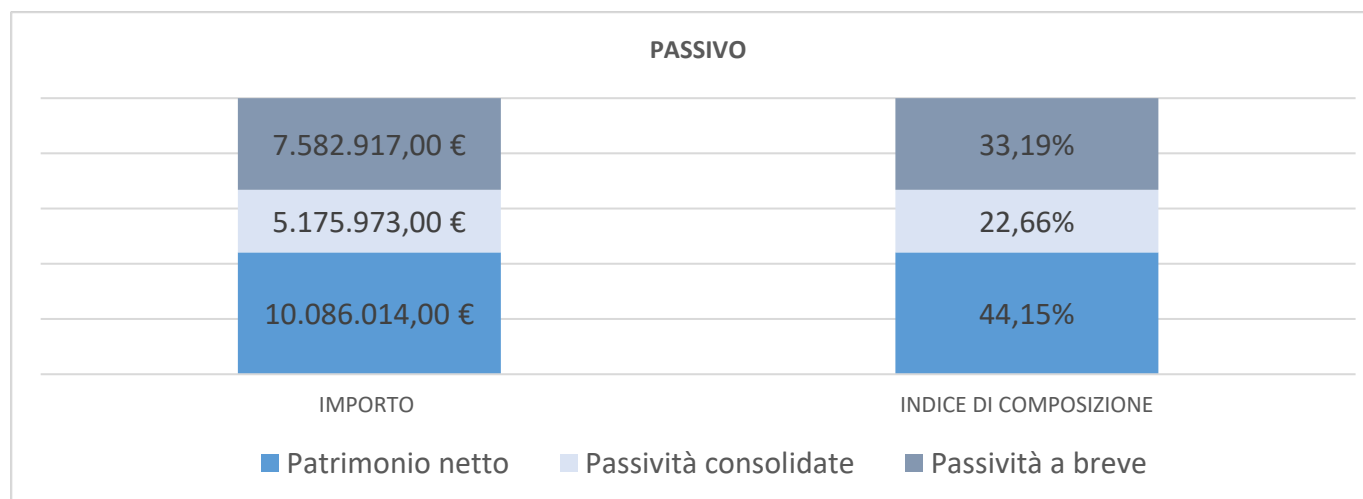
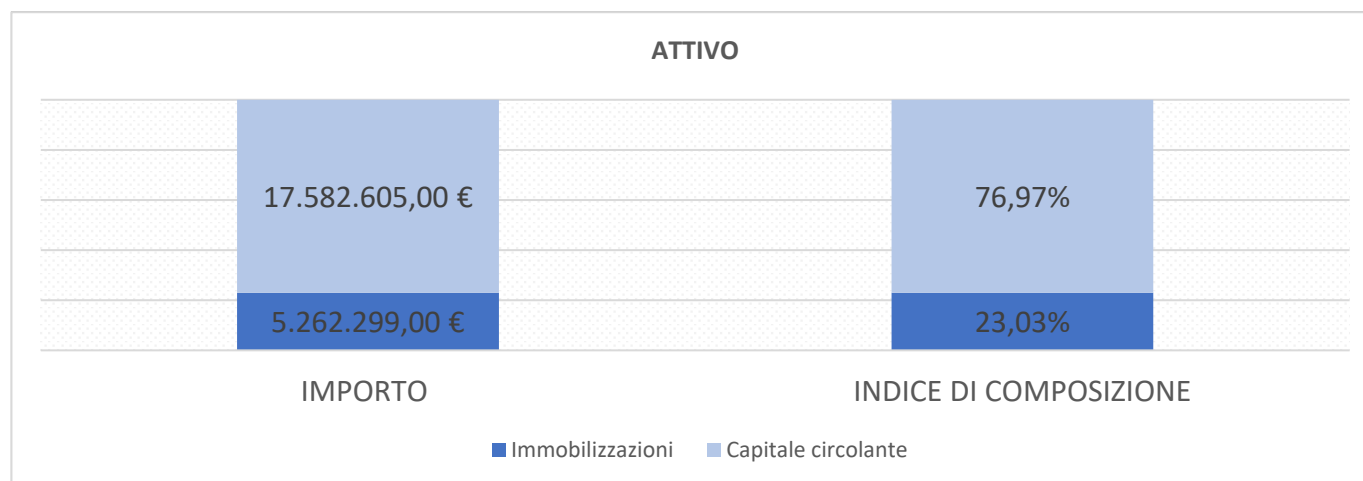
Il conto economico 2022 evidenzia un saldo della gestione corrente positivo sia rispetto al 2021 e sia rispetto alla previsione aggiornata del 2022.

La differenza rispetto alla previsione è derivata dai minori interventi economici rispetto alle previsioni solo parzialmente compensati dai minori proventi e dai maggiori accantonamenti, alcuni di carattere promozionale.

In merito alle altre gestioni si evidenzia quella straordinaria che è risultata molto inferiore alle attese, in quanto da un lato si sono eliminati minori debiti promozionali rispetto alla media storica e dall'altro l'eliminazione straordinaria dei ruoli antecedenti al 2010 ha generato maggiori sopravvenienze passive rispetto al trend ordinario.

Il Conto Economico chiude comunque con un saldo lievemente positivo che sfiora i 190.000 euro.

Stato patrimoniale



Attivo

L'attivo Patrimoniale, malgrado gli investimenti immobiliari e l'eliminazione dei crediti da diritto annuale avvenuti nel 2022, continua ad avere una preponderanza sul breve termine, anche grazie alla crescita della liquidità bancaria di quasi il 9%, arrivando al 31/12/2022 a € 15.944.272,27

Passivo

Il Passivo, a differenza dell'attivo, è maggiormente presente sul lungo periodo, infatti l'indebitamento a breve rappresenta appena un terzo del totale.

Data la struttura complessiva dello Stato Patrimoniale, l'Ente Camerale risulta quindi molto in equilibrio sia nel breve e sia nel medio lungo periodo.

INDICE DI STRUTTURA: 2,90

Capitale permanente /immobilizzazioni

INDICE DI DISPONIBILITÀ: 2,27

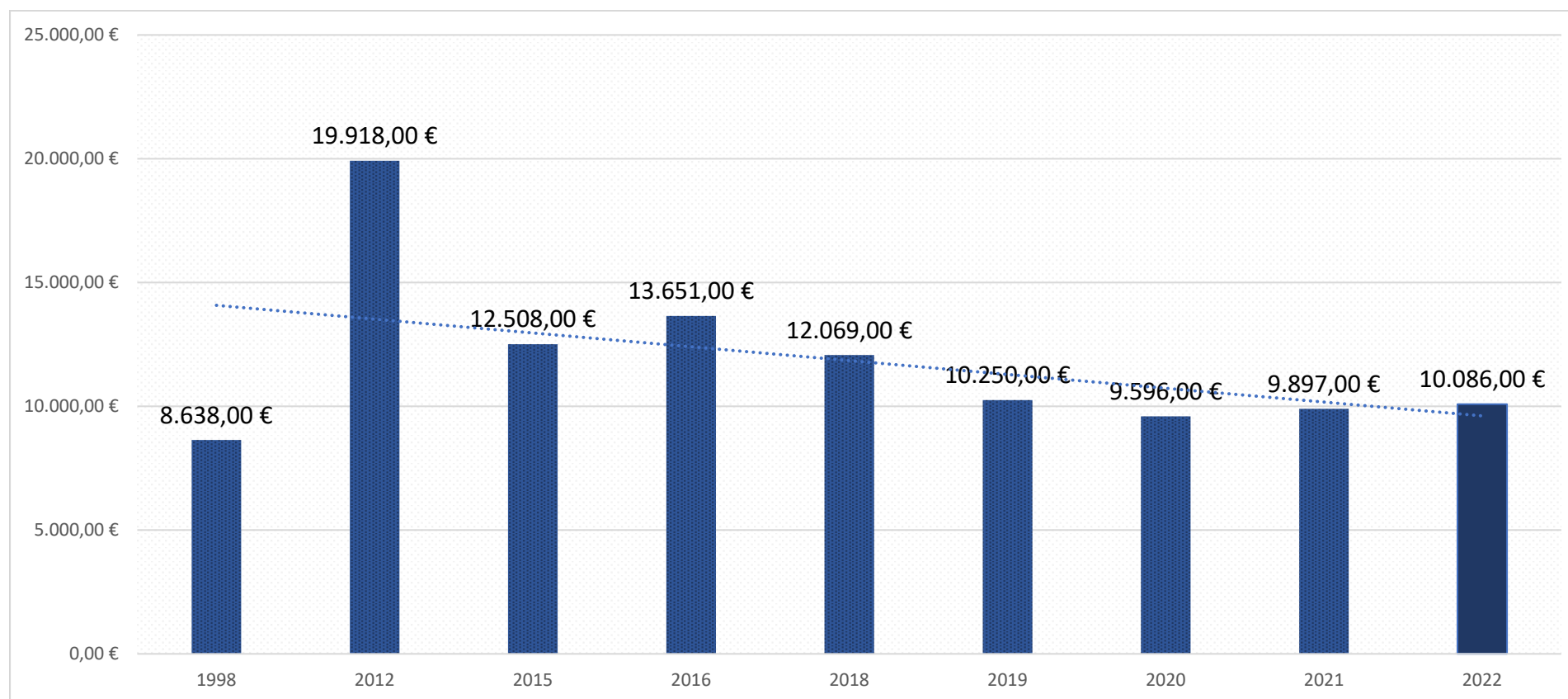
Capitale circolante/Passivo breve

INDICE DI LIQUIDITÀ: 2,10

Liq. Immediata/Passivo breve

Andamento del Patrimonio netto

Patrimonio netto in migliaia

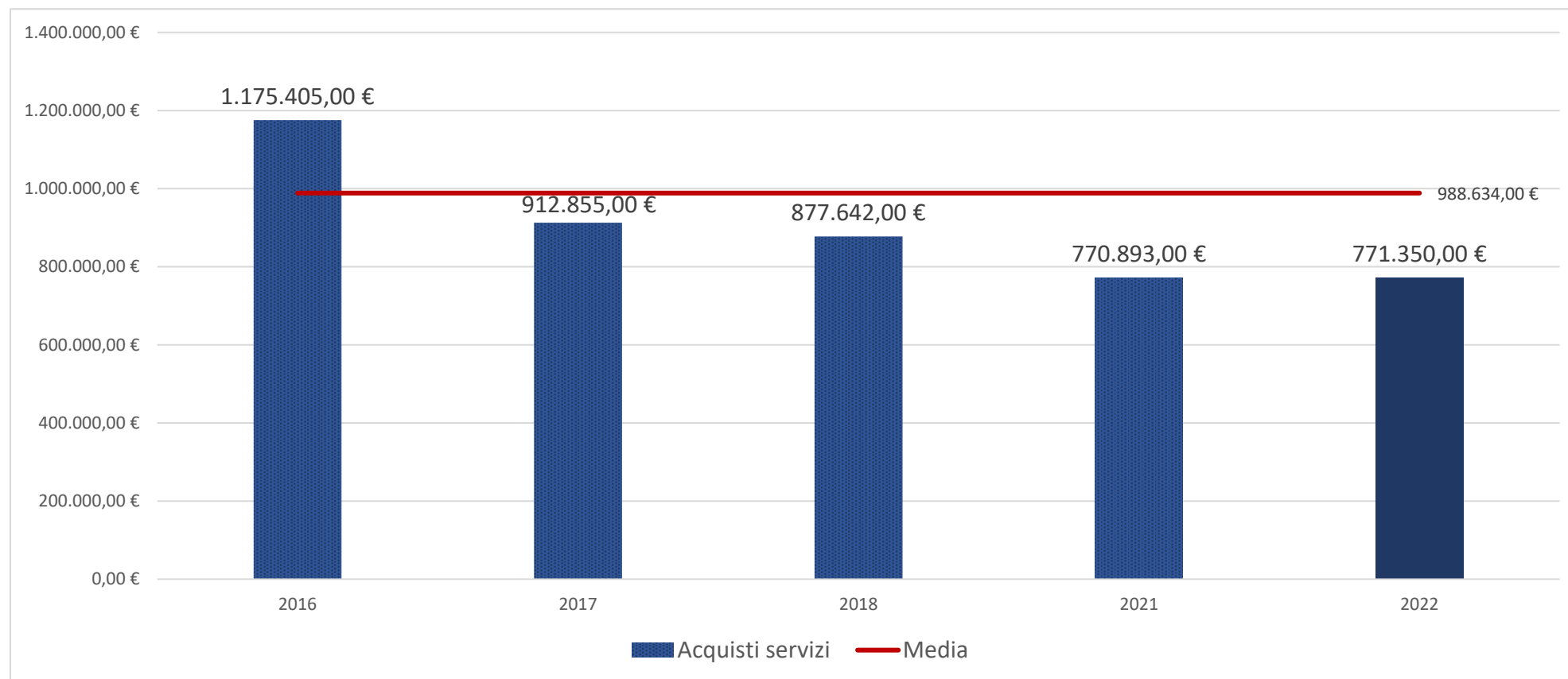


Andamento del patrimonio netto

Il Patrimonio Netto nel 2022, a seguito del risultato economico, è ritornato sopra € 10 milioni.

Oneri per spese di funzionamento vincolate

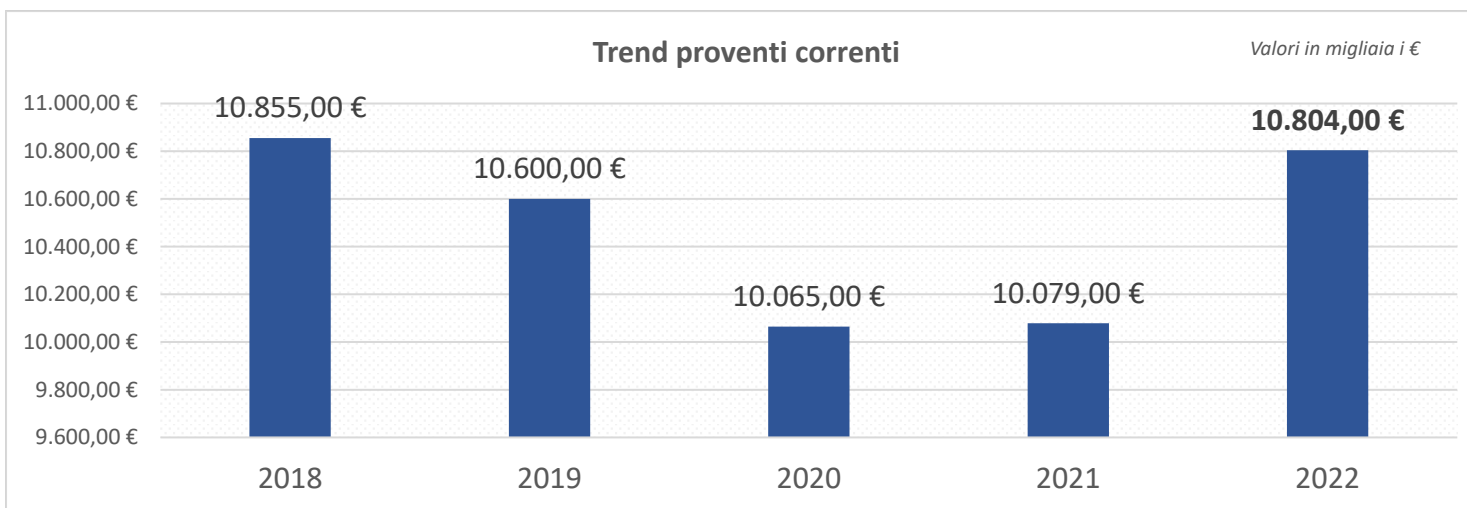
art. 1 c. 590 e seguenti - L. 160/2019



Oneri di spesa di funzionamento

Gli Oneri di Funzionamento, malgrado le previsioni non rosee legate alla crescita dei prezzi delle materie prime e dei prodotti energetici sono cresciute ma in misura molto contenuta e le stesse spese vincolate hanno rispettato ampiamente i limiti imposti dalla normativa.

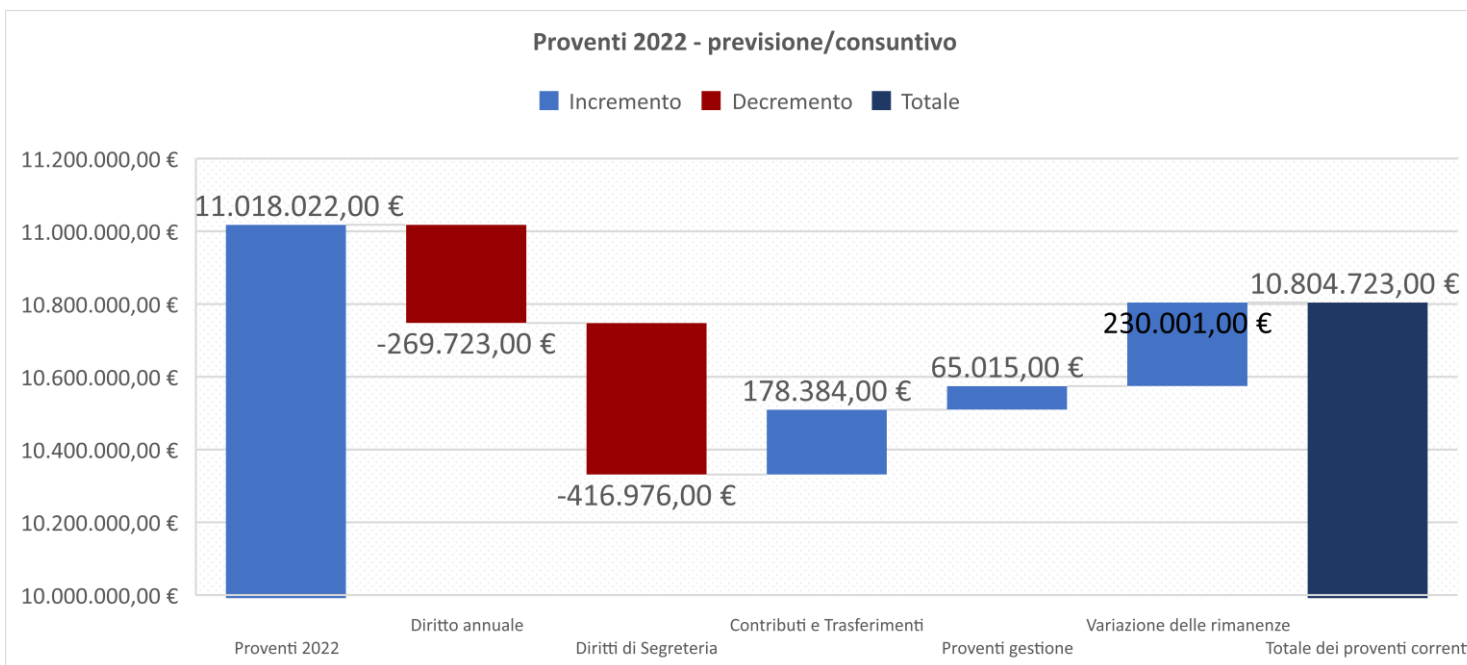
Proventi correnti



Trend proventi correnti

I proventi correnti hanno registrato un andamento tra i 10 e gli 11 milioni di Euro in considerazione del fatto che è sempre stato riconosciuto l'incremento del 20% del **diritto annuale**.

L'andamento complessivo è soddisfacente e si può dire che sia tornato ai livelli di prepandemia.

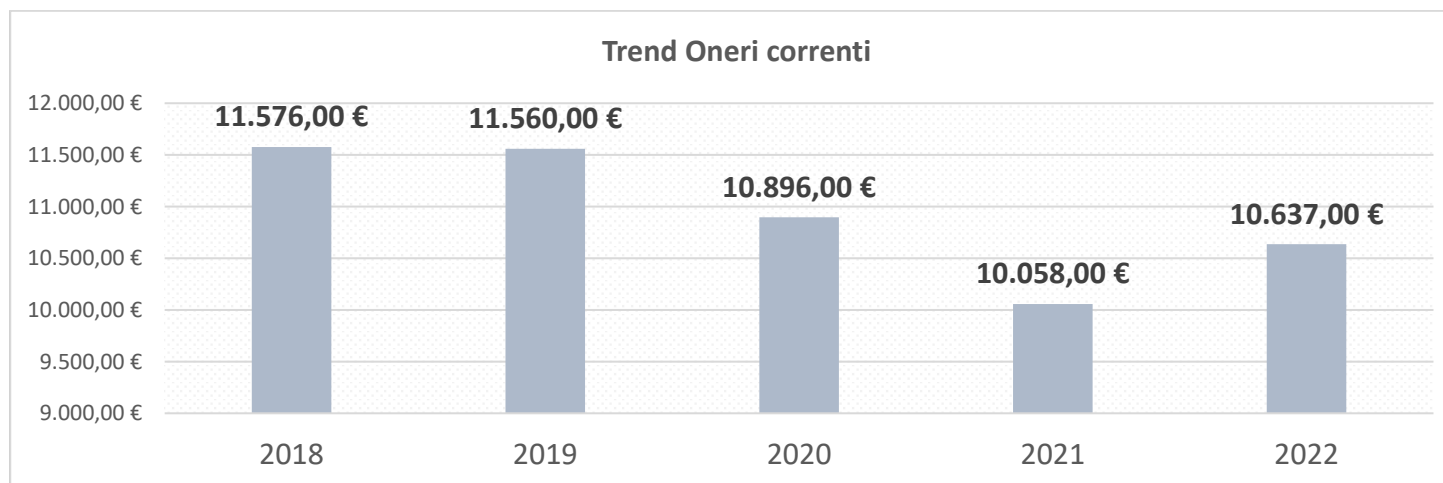


Proventi Previsione/Consuntivo 2022

Complessivamente lo scostamento è stato di - 1,93%.

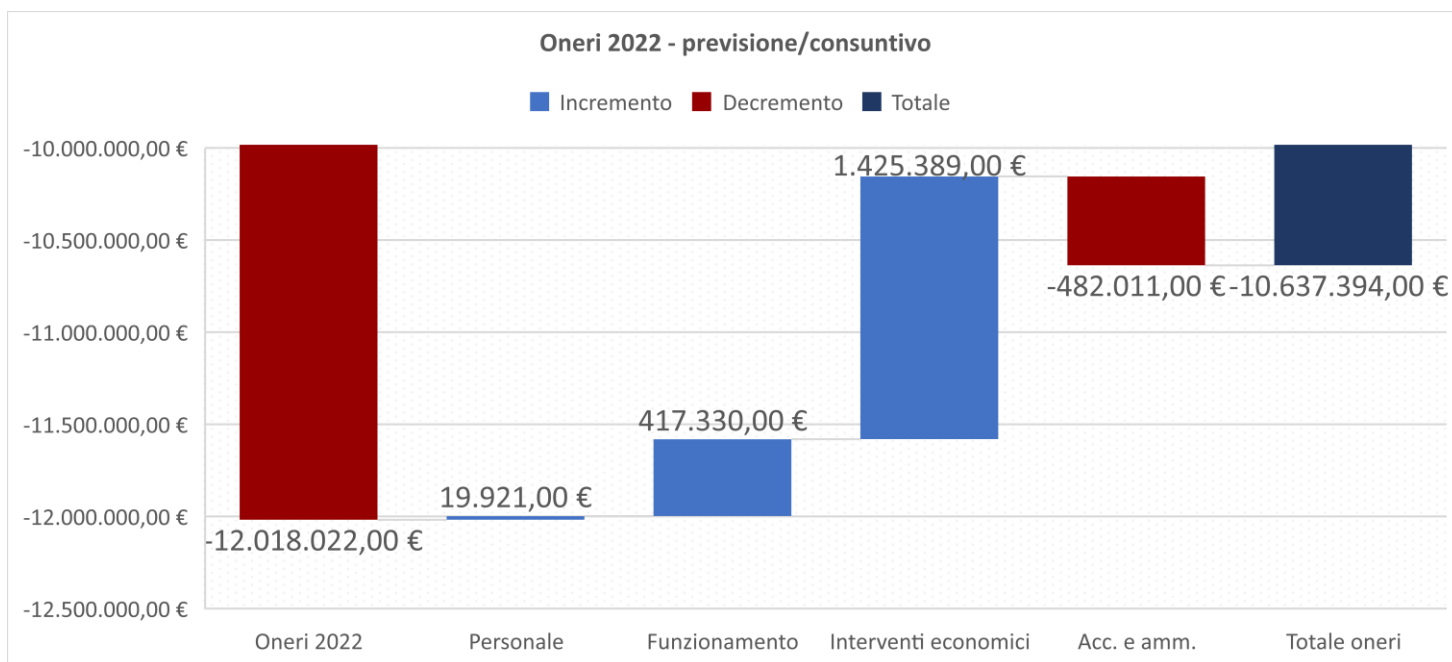
Se da un lato i proventi da servizi ed i contributi (che in termini assoluti incidono per meno del 7%) hanno superato le attese, il diritto annuale è stato del 3,56% inferiore alle attese e i diritti di segreteria del 14,13% in meno. I diritti di segreteria infatti hanno scontato la minor vendita prevista di dispositivi di firma acquistati da Infocamere scpa determinando una crescita delle rimanenze finali

Oneri correnti



Trend oneri correnti

Gli Oneri Correnti sono risaliti dopo anni di contrazione dovuta al calo delle spese del personale e alla stabilizzazione di quelle di Funzionamento, tuttavia nel 2022 le spese per il personale, quelle di funzionamento, e gli accantonamenti sono tornati a crescere.

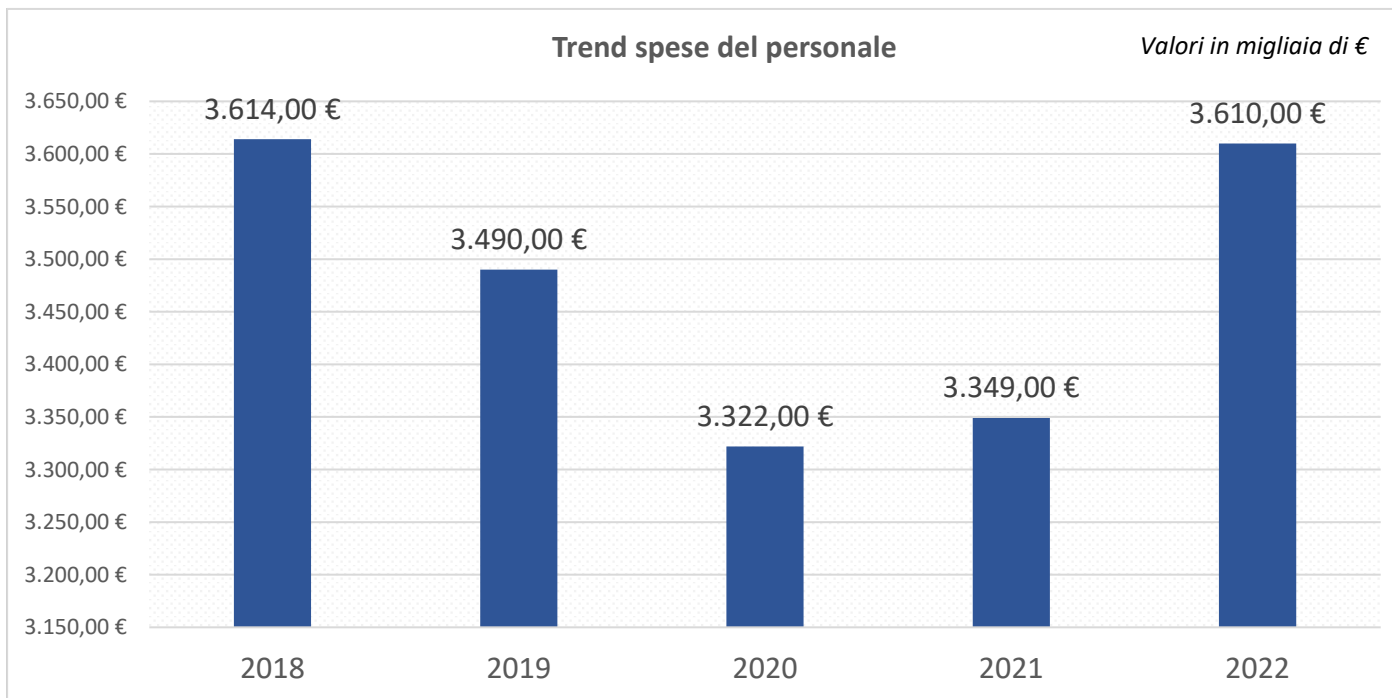


Oneri 2022 – previsione/consuntivo

Malgrado la crescita rispetto al 2021, confrontando il consuntivo con le previsioni gli Oneri correnti sono stati nettamente inferiori alle aspettative.

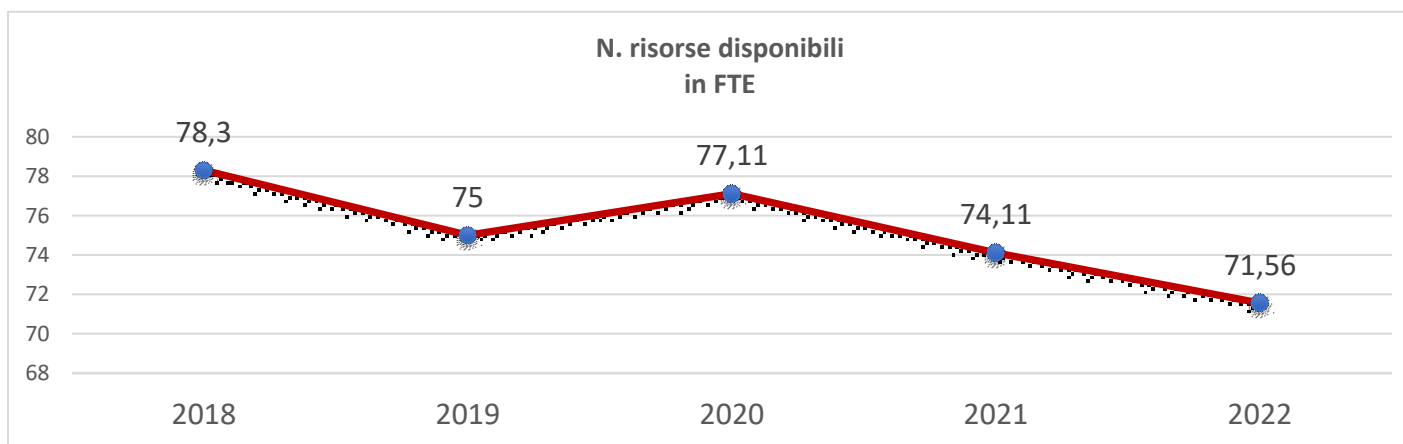
A parte infatti gli accantonamenti che sono stati superiori alle attese, tutte le altre componenti, ed in particolare gli interventi economici, hanno registrato un andamento virtuoso dal punto di vista economico.

Oneri per il personale



Personale

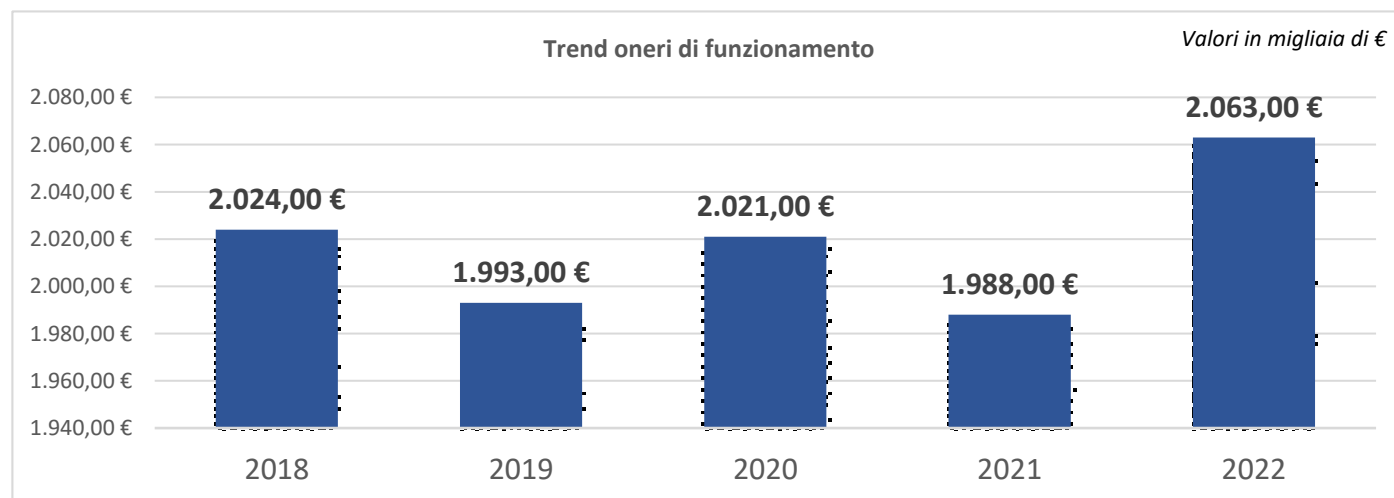
Dopo anni di calo continuo dovuto a collocamenti a riposo non compensati da nuove assunzioni, se non a partire dal 2020, nel 2022 la spesa per il personale è risalita ai livelli del 2018 a seguito del rinnovo contrattuale



Trend risorse umane

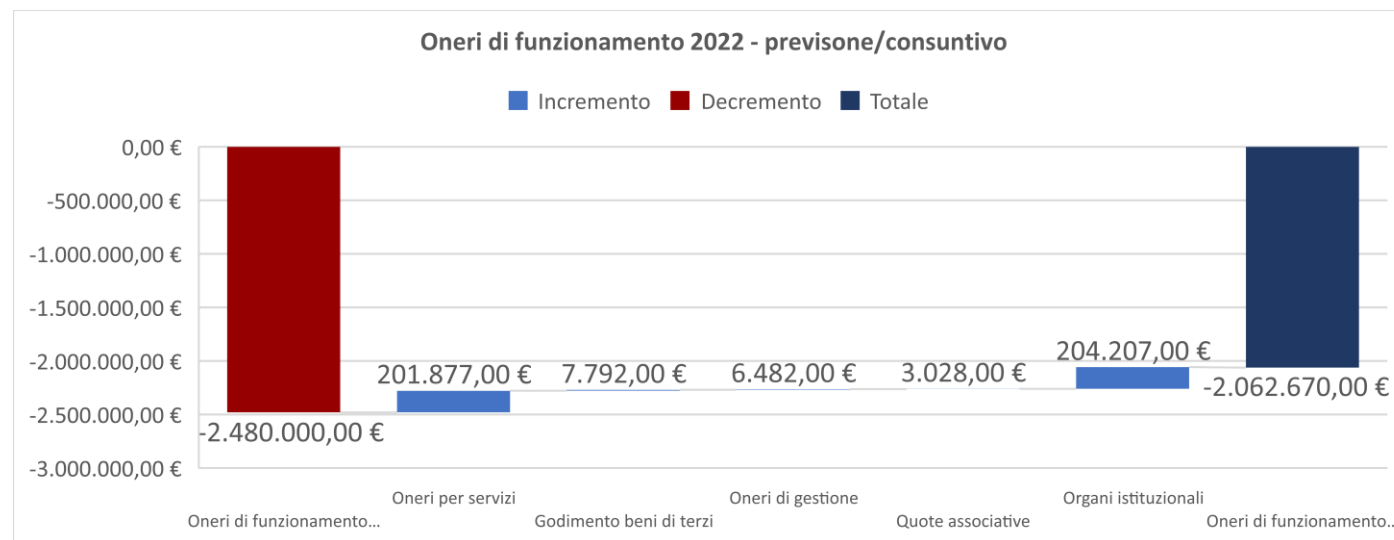
La riduzione degli oneri per il personale rispetto al 2018 che si è invertito nel 2022 riflette il calo tendenziale delle risorse umane in termini di FTE che nei sei anni considerati registrano un - 8,6%.

Oneri di funzionamento



Trend oneri di funzionamento

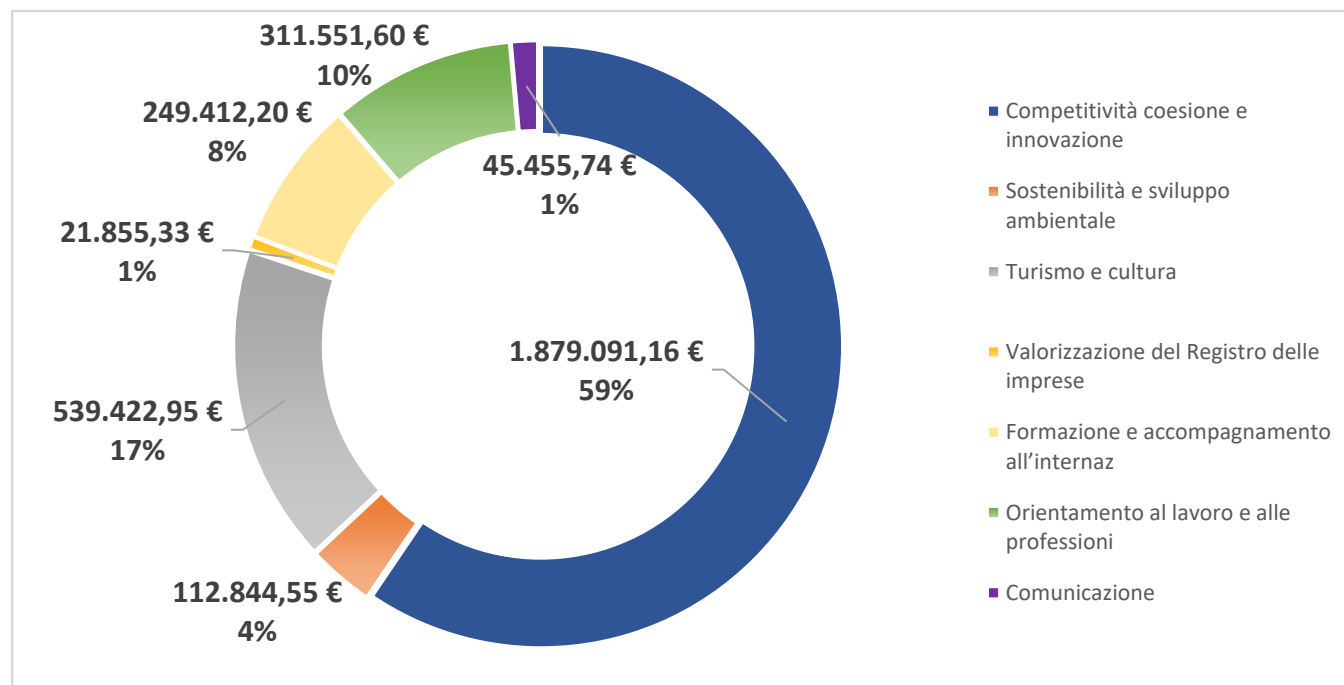
Gli oneri di funzionamento sono rimasti abbastanza stabili dal 2018 al 2021 riflettendo la capacità dell'Ente camerale di controllare la spesa, purtroppo nel 2022 l'aumento dei prezzi delle materie prime e in particolare degli oneri energetici ha comportato una crescita, anche se non esponenziale, dei costi che però nel 2023 dovrebbe smorzarsi a seguito del venire meno della spinta inflattiva.



Oneri di funzionamento 2022 – previsione/consuntivo

Rispetto alle previsioni di spesa il contenimento rilevato a consuntivo deriva da un lato dalle minori spese per servizi in quanto gli oneri legati ai costi energetici sono cresciuti ma in misura minore rispetto a quanto previsto e dall'altro dalla mancata erogazione dei compensi agli Organi Istituzionali

INTERVENTI ECONOMICI – COMPOSIZIONE

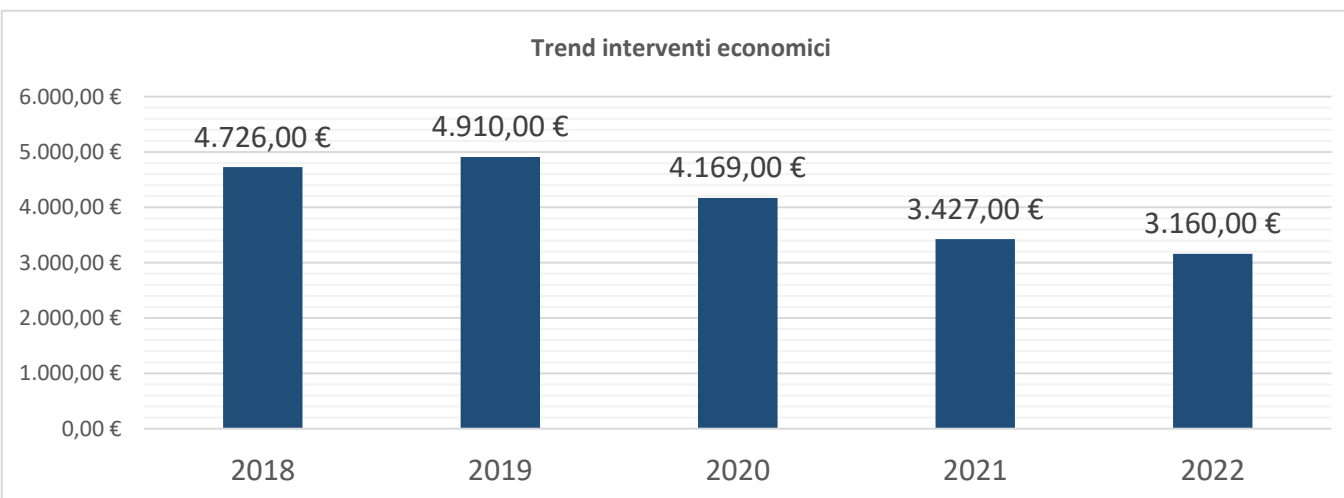


Interventi economici -composizione

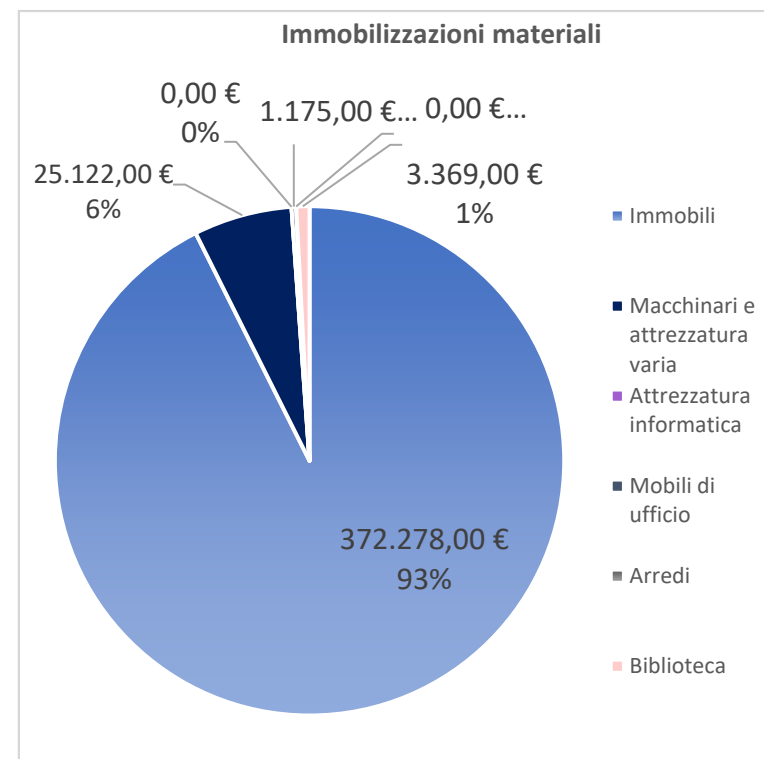
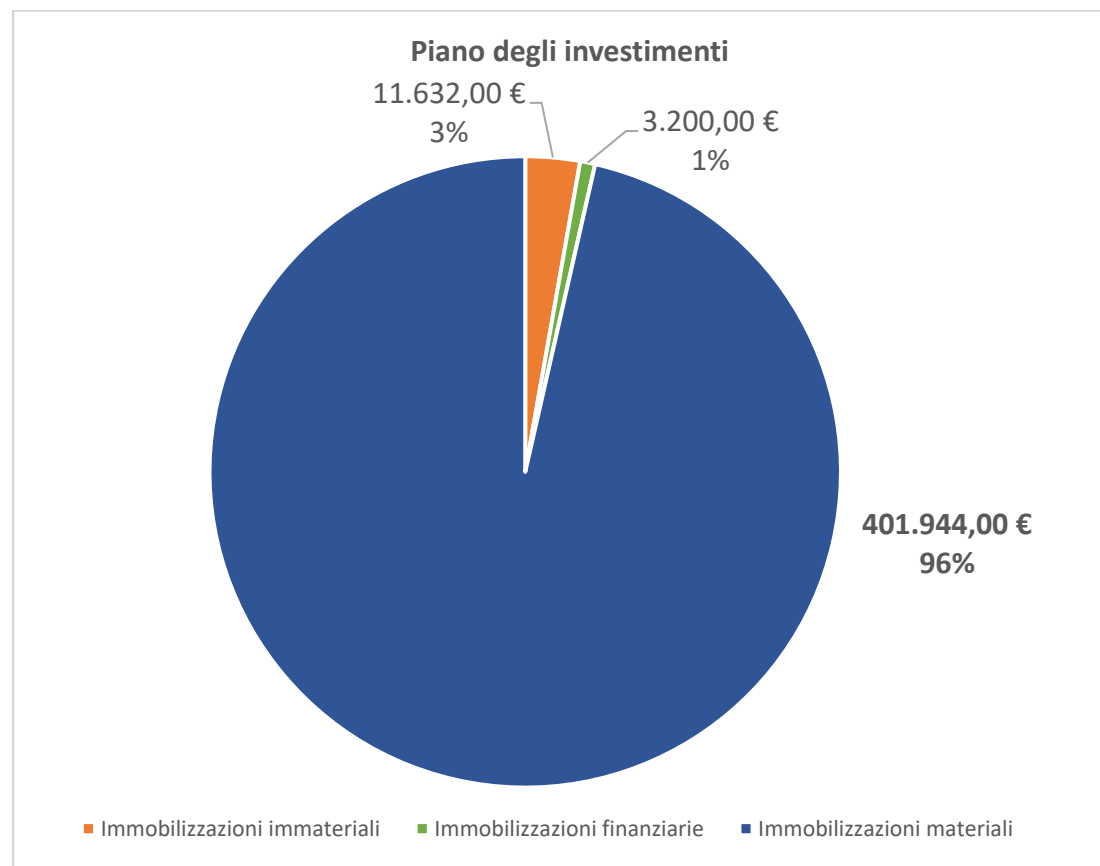
Gli interventi economici per il 59% rientrano nell'ambito della competitività, coesione ed innovazione, per il 17% sono stati indirizzati nel Turismo, per il 10% nell'orientamento al lavoro, per l'8% nella formazione e accompagnamento all'internazionalizzazione e per il 4% per la sostenibilità e lo sviluppo ambientale

Trend Interventi economici

Le spese per interventi economici registrano un calo tendenziale a partire dal 2019 che dipende dai minori stanziamenti che il taglio del Diritto Annuale ha imposto, dalla volontà di non predisporre dei preventivi in disavanzo, dal governo della spesa non esclusivo ma condiviso con altri soggetti (Enti, Associazioni e imprese) e dalla mancata realizzazione di alcune iniziative previste a bilancio.



PIANO DEGLI INVESTIMENTI



Piano degli Investimenti

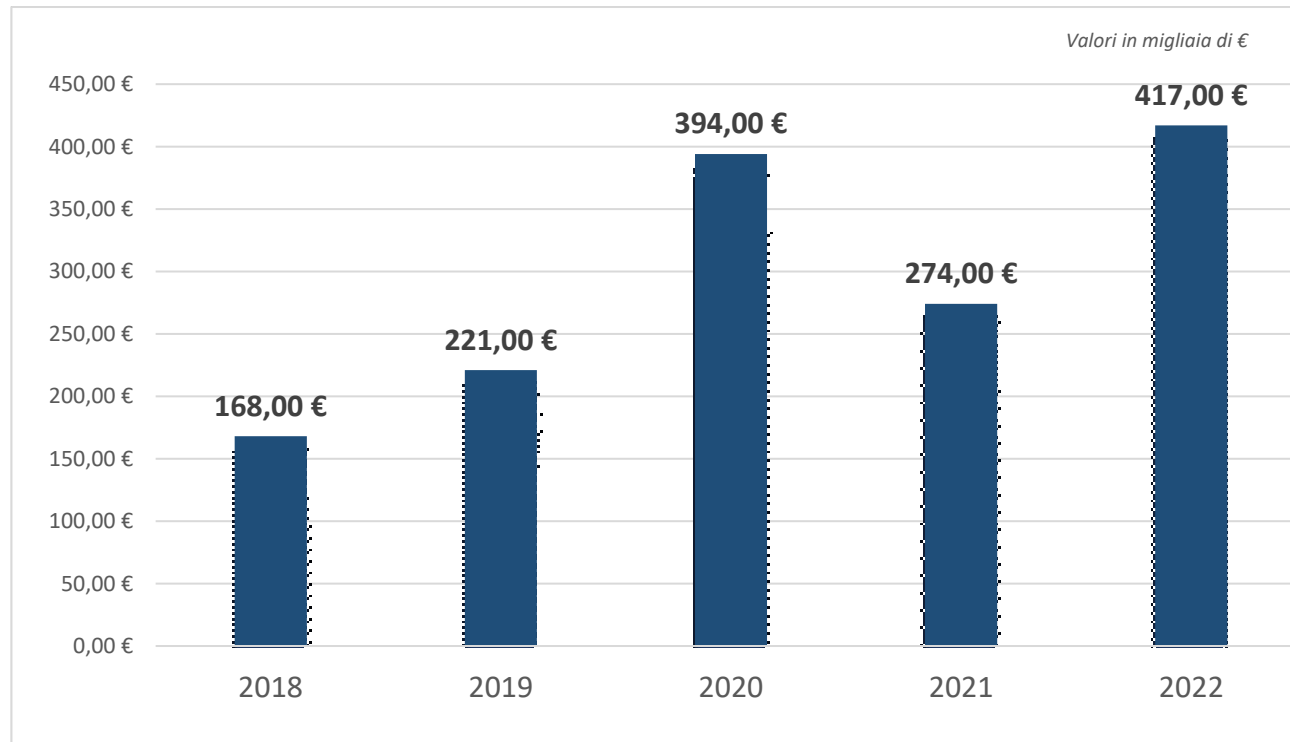
Totale immobilizzazioni: € 416.776,

Immobilizzazioni immateriali: consistenti in acquisto piattaforma digitale di dati e registrazione di marchi e brevetti per € 11.632,00

Immobilizzazioni materiali: relativi a lavori di ammodernamento delle sale e degli uffici presenti negli immobili camerati, acquisto di attrezzature, mobili e materiale bibliotecario per € 401.944,00

Immobilizzazioni finanziarie: consistenti in eventuali acquisti di azioni, quote, altri investimenti mobiliari e prestiti ai dipendenti camerati per complessivi € 3.200,00).

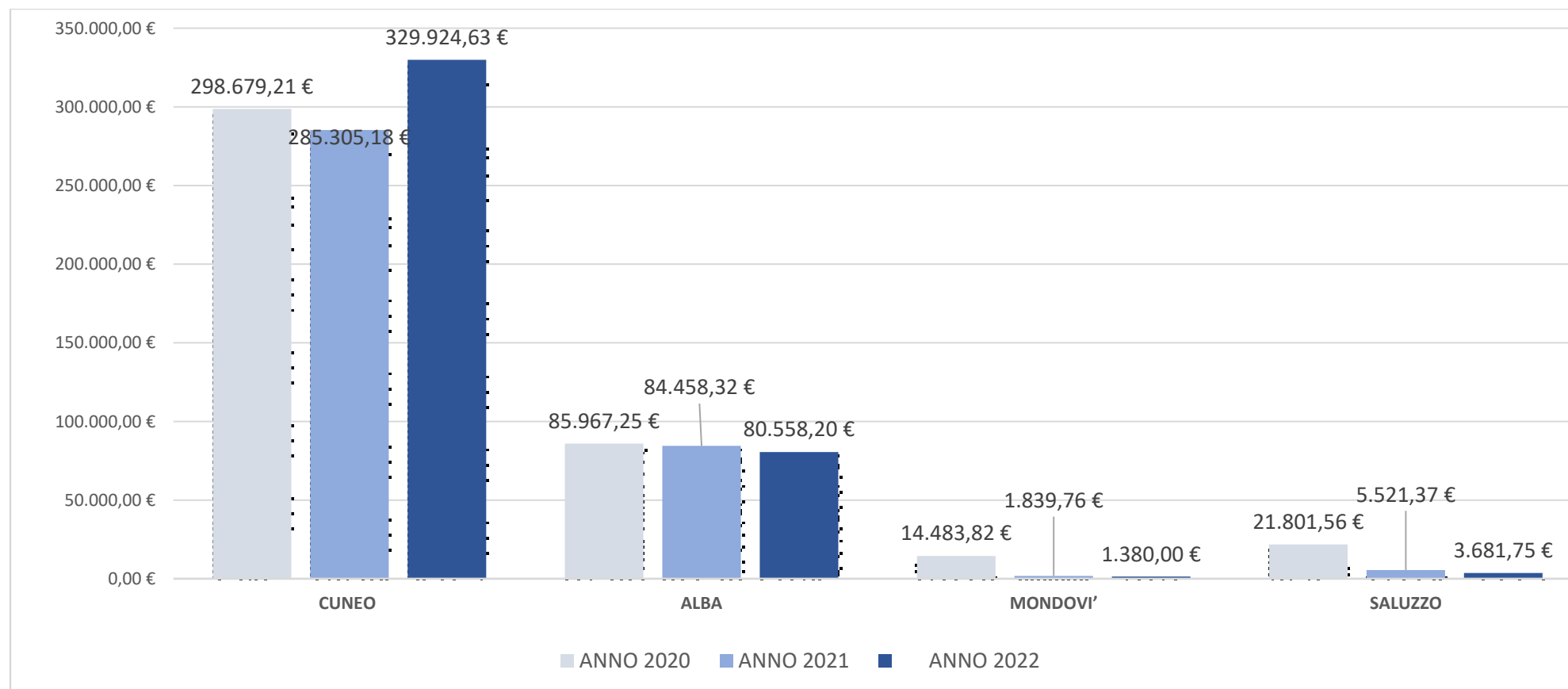
Trend degli investimenti



Trend degli investimenti

Pur stanziando risorse importanti negli investimenti l'effettiva spesa è sempre stata molto inferiore rispetto a quanto previsto.

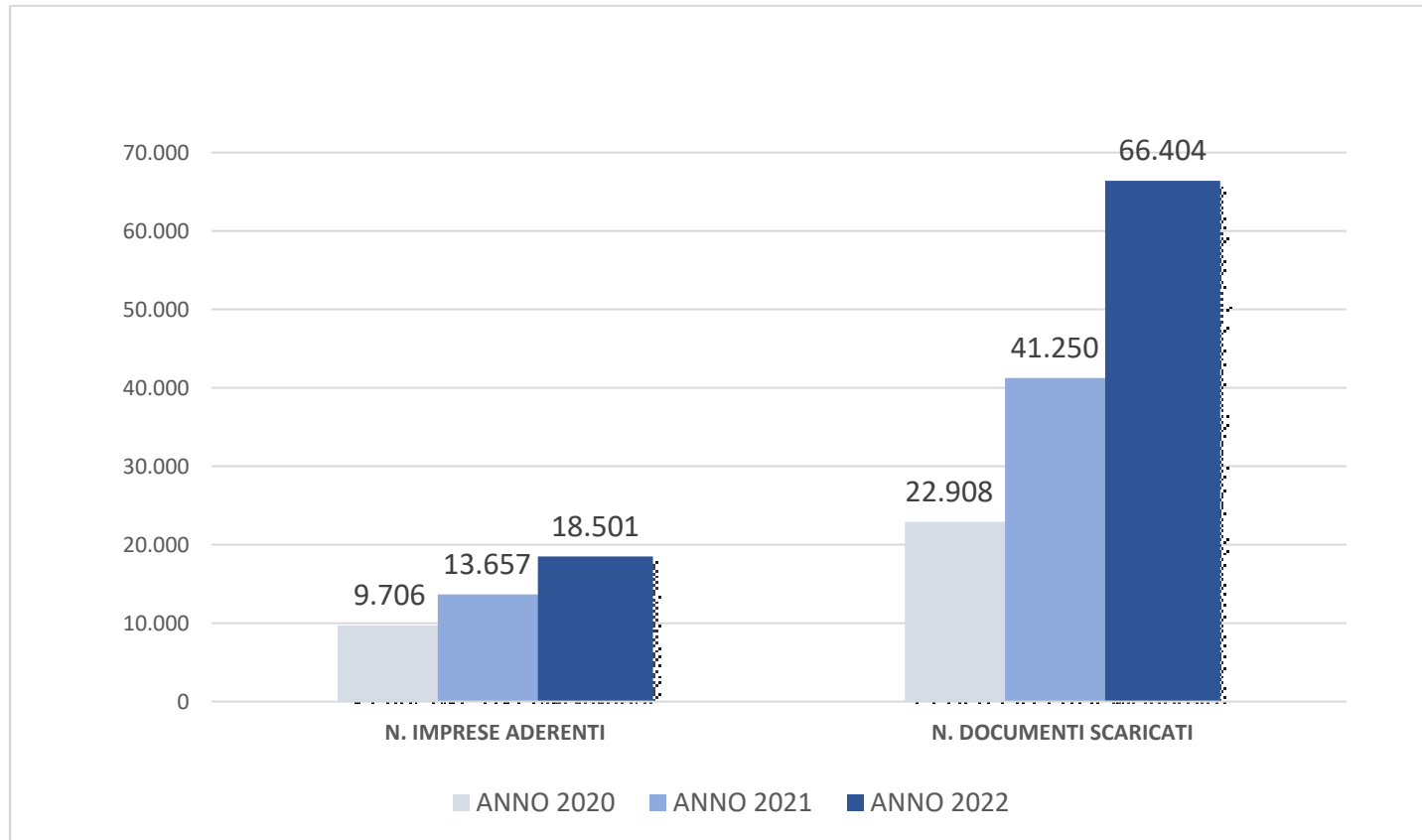
Costo delle sedi camerali



Costo delle sedi camerali

Il costo delle sedi camerali è risultato lievemente inferiore a quello già molto contenuto del 2021.

Cassetto digitale



Cassetto digitale

Le imprese registrate nel cassetto digitale sono ulteriormente cresciute del 35% rispetto al 2021 e l'incidenza sul totale delle imprese registrate è arrivata al 28,12%.

Anche i documenti scaricati si sono accresciuti arrivando a 66.404 (+ 60,98% rispetto al 2021).



PREVENTIVO 2023 – DATI DI SINTESI

CAMERA DI COMMERCIO DI CUNEO

Via E. Filiberto n. 3 – CUNEO

www.cn.camcom.it