

# PRODOTTO INTERNO LORDO E VALORE AGGIUNTO

Nel 2022 la crescita dell'economia globale ha vissuto un progressivo rallentamento, spiegato in parte dal rientro del rimbalzo che aveva segnato il 2021 e in parte dall'elevato livello d'inflazione e da tutte le tensioni che si sono intensificate nell'ultima parte dell'anno. Tale decelerazione si è riflessa anche in una maggior debolezza del commercio mondiale, per il quale si prevede una crescita contenuta al +2,2% nel 2023.

In questo contesto nel 2022 l'Italia ha evidenziato una buona performance, registrando, soprattutto grazie ad una tenuta sul finire dell'anno delle esportazioni e degli investimenti, un aumento del Pil a valori concatenati del 3,8%, superiore rispetto a quanto segnato dai principali competitor europei (+1,9% Germania e +2,6% Francia). Anche le previsioni per l'anno in corso, sebbene più contenute, appaiono migliori per il nostro Paese (+0,6%) rispetto a quelle delineate per Germania (-0,1%) e Francia (+0,5%).

Sul territorio cuneese, in analogia a quanto avvenuto a livello italiano e piemontese, dopo il rimbalzo segnato nel 2021, nel 2022 il ritmo di crescita ha mostrato una significativa decelerazione soprattutto per quanto riguarda il comparto industriale.

In base alle stime ricavate a partire dai dati ISTAT, nel 2022 **la provincia di Cuneo ha generato un PIL a valori correnti di oltre 21,5 miliardi di euro (+6,9% rispetto all'anno precedente)**, circa il 14,7% di tutta la ricchezza prodotta in Piemonte e l'1,1% di quella nazionale.

I dati Prometeia consentono un'analisi più dettagliata che mostra la composizione settoriale del valore aggiunto. La quota maggiore deriva dal settore dei servizi (60,0%) che, nel 2022, ha evidenziato una crescita del 4,1%, l'industria in senso stretto, invece, con una quota del 29,0%, ha segnato una flessione su base annua del 1,1%, performance peggiore rispetto a quella esibita dal settore in ambito regionale (-0,1%).



## PRODOTTO INTERNO LORDO E VALORE AGGIUNTO

Una crescita sostenuta ha caratterizzato il comparto edile che ha realizzato un incremento del valore aggiunto prodotto su base annua del 6,8%. L'agricoltura, silvicoltura e pesca, infine, con una quota stabile sul valore aggiunto provinciale (5,0%) ha manifestato un aumento sull'anno precedente del 2,7%. Il confronto con il Piemonte conferma la forte vocazione agricola della provincia Granda, con un contributo del settore primario oltre 2 volte superiore a quello regionale.

Nel 2022 Cuneo, con **33.238 euro/pro-capite**, risulta essere **la provincia piemontese con il valore aggiunto pro capite più elevato**, superando anche il dato del capoluogo regionale (32.213 euro). Il risultato cuneese appare nettamente più elevato della media regionale, pari a 30.896 euro, e segna una crescita del 2,6% sull'anno precedente.

### SCENARI FUTURI

I primi mesi dell'anno in corso restano caratterizzati da un rallentamento dell'economia mondiale e del commercio internazionale, alimentato dalla perdurante incertezza geopolitica, legata al conflitto tra Russia e Ucraina, dal permanere di un'inflazione che, sebbene in graduale decelerazione, resta su livelli elevati nelle principali economie avanzate e dalle tensioni nel settore finanziario.

A livello nazionale nel primo trimestre del 2023 si stima che il prodotto interno lordo, espresso in valori concatenati, sia cresciuto dello 0,5% rispetto al trimestre precedente e sia cresciuto dell'1,8% in termini tendenziali. La variazione congiunturale è il risultato di un incremento del valore aggiunto sia nel comparto industriale, sia in quello dei servizi e di una stazionarietà dell'agricoltura, silvicoltura e pesca. Dal lato della domanda, hanno fornito un contributo positivo sia la componente nazionale, sia quelle estera. La variazione acquisita per il 2023 è pari circa a +0,8 punti percentuale.

Nel 2023 il valore aggiunto della provincia di Cuneo aumenterà in misura minore rispetto a quanto evidenziato nel 2021 e nel 2022.



## PRODOTTO INTERNO LORDO E VALORE AGGIUNTO

Complessivamente la crescita sarà dello 0,5%, dato in linea con le dinamiche nazionali e frutto di andamenti eterogenei a livello settoriale. Positiva resterà la performance del comparto edile (+1,7% rispetto al 2022), mentre si azzererà il ritmo espansivo del valore aggiunto dell'industria manifatturiera (-0,2%). I servizi segneranno un seppur limitato sviluppo (+0,8%) e l'agricoltura vedrà una flessione, in termini di valore aggiunto prodotto, dell'1,5%.

Il commercio estero tornerà progressivamente a crescere segnando nel 2023 un incremento del 4,0% per le esportazioni e del 2,4% per le importazioni. L'aumento poi si attesterà al +3,7% nel 2024 per le vendite oltre confine e al +4,2% per gli acquisti dall'estero.

Il tasso di disoccupazione continuerà a mostrare un trend in miglioramento scendendo dal 4,6% del 2022, dato già brillante, al 3,6% e 3,4% rispettivamente nel 2023 e 2024, confermando la realtà cuneese su livelli di eccellenza nel contesto regionale e nazionale.



**Prodotto interno lordo provincia di Cuneo, Piemonte, Italia**

Anni 2018-2022 (dati in milioni di euro, valori correnti)

	2018	2019	2020	2021	2022 (b)
Provincia di Cuneo (a)	19.178	19.682	18.695	20.126	21.510
Piemonte (c)	137.374	137.941	126.867	136.281	146.206
Italia (c)	1.771.391	1.796.649	1.661.020	1.787.675	1.909.154

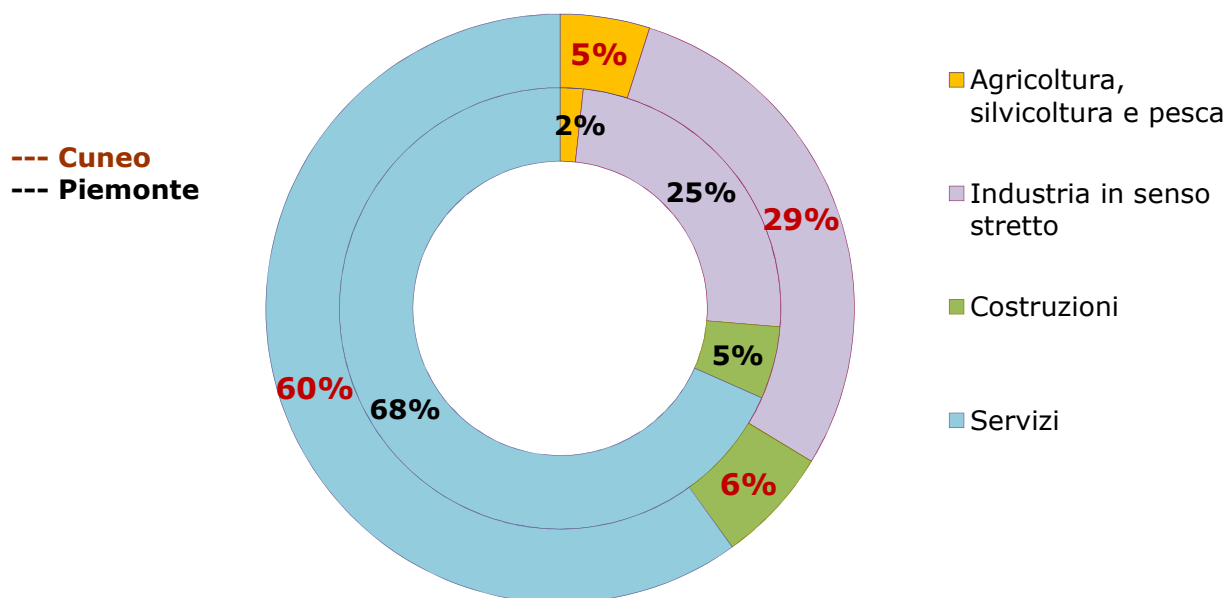
(a) Stima Unioncamere Piemonte su dati Istat/Prometeia

(b) Per il Piemonte anno 2022: stima Unioncamere Piemonte su dati Istat/Prometeia

(c) Dati Istat

Fonte: elaborazione Unioncamere Piemonte su stime Istat

**Composizione settoriale valore aggiunto:  
Cuneo - Piemonte  
Anno 2022**



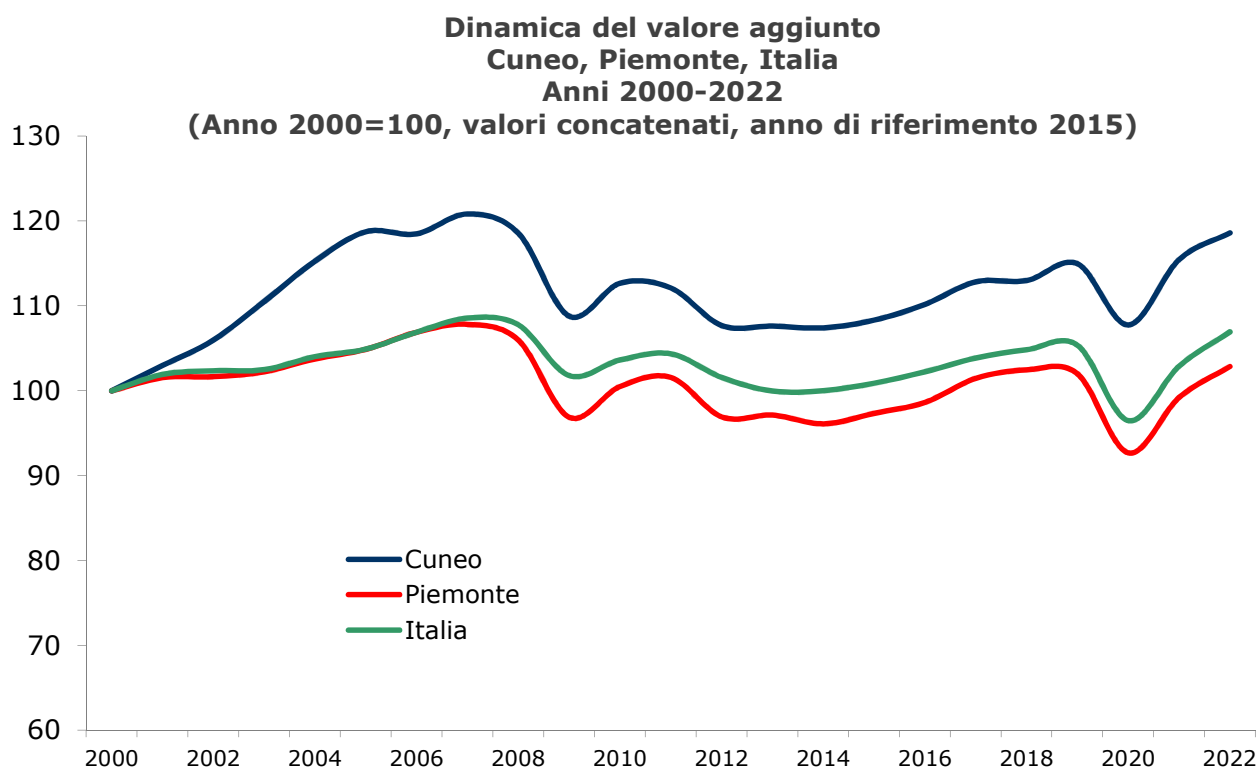
Fonte: Unioncamere Piemonte su dati Prometeia

**Valore aggiunto per settore: variazione % 2022/2021 Cuneo e Piemonte**

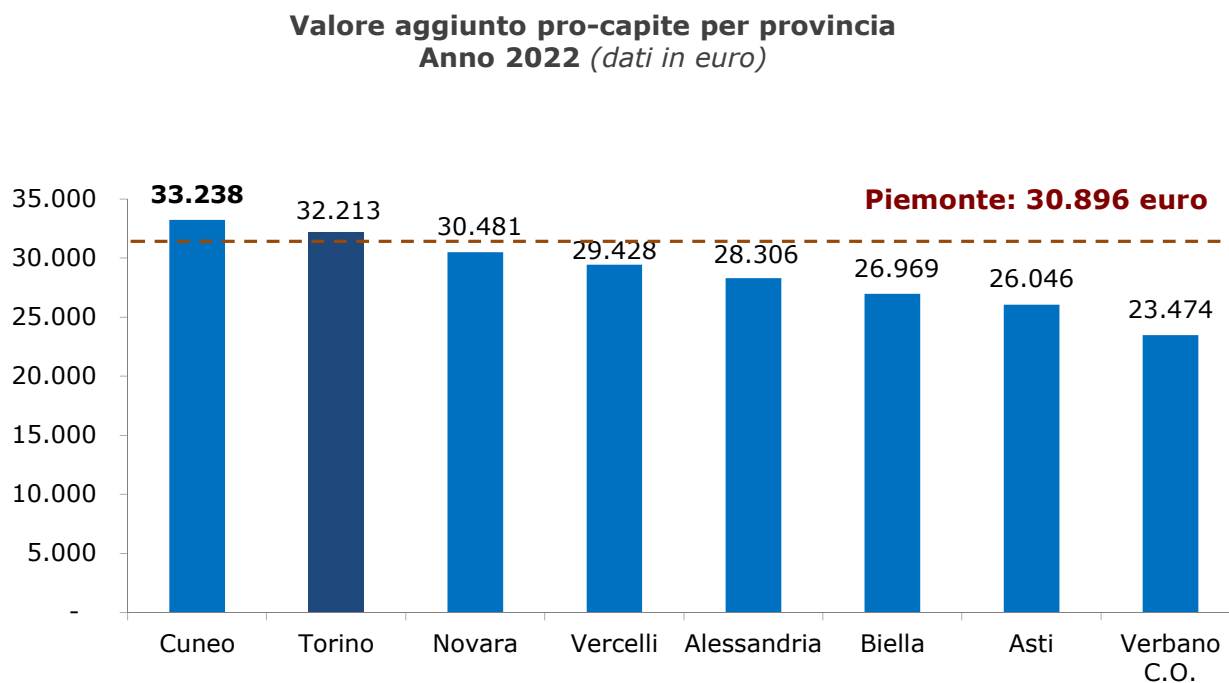
(valori concatenati)

	Cuneo	Piemonte
Valore aggiunto di cui:	2,7%	3,7%
Agricoltura	2,7%	3,0%
Industria in senso stretto	-1,1%	-0,1%
Costruzioni	6,8%	9,6%
Servizi	4,1%	4,6%

Fonte: Unioncamere Piemonte su dati Prometeia

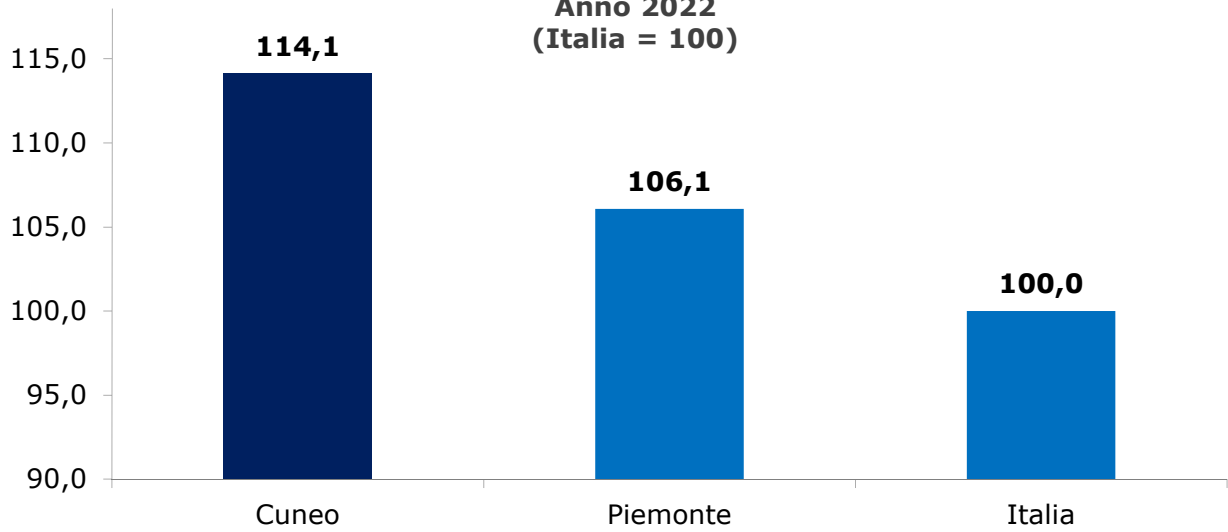


Fonte: Unioncamere Piemonte su dati Prometeia



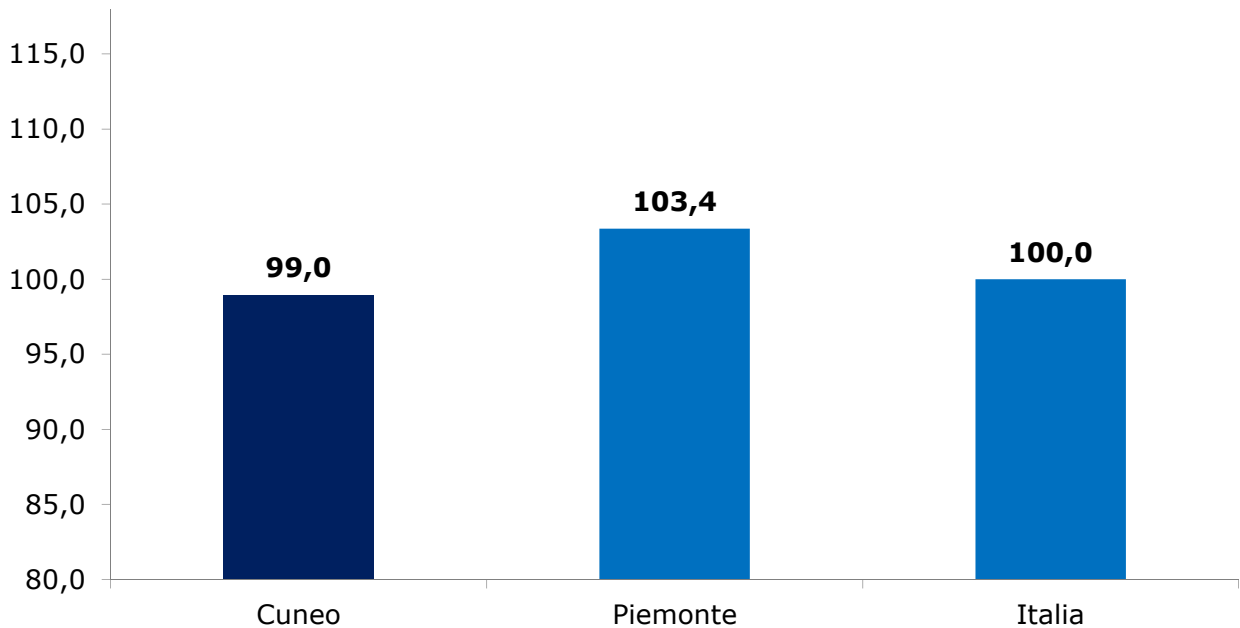
Fonte: Unioncamere Piemonte su dati Prometeia

**Valore aggiunto per abitante: confronto provincia di Cuneo, Piemonte, Italia  
Anno 2022  
(Italia = 100)**



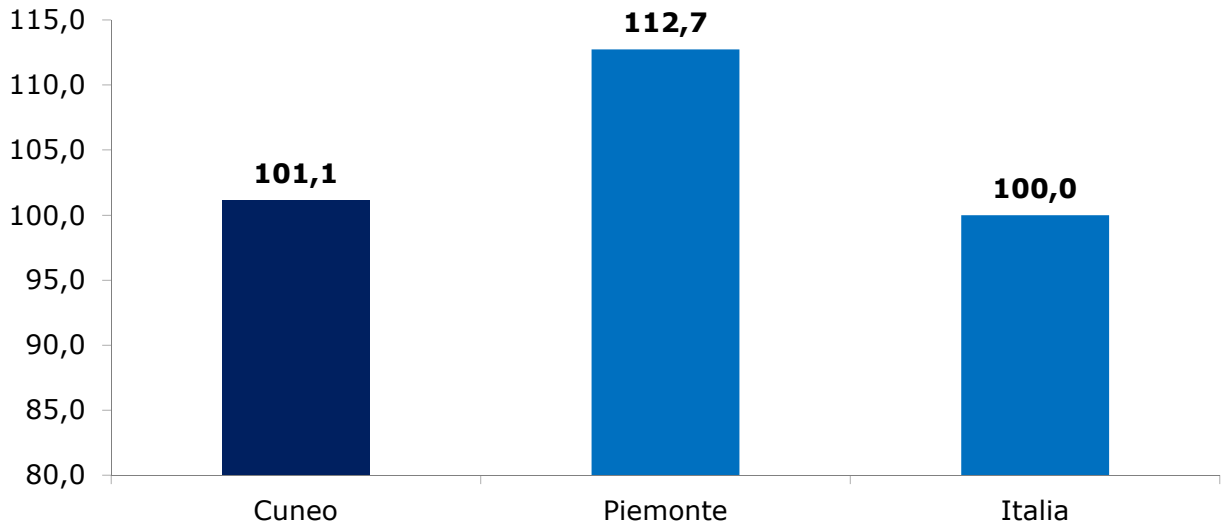
Fonte: Unioncamere Piemonte su dati Prometeia

**Valore aggiunto per unità di lavoro: Cuneo, Piemonte, Italia  
Anno 2022  
(Italia = 100)**



Fonte: Unioncamere Piemonte su dati Prometeia

**Consumi finali delle famiglie per abitante  
Cuneo, Piemonte, Italia  
Anno 2022  
(Italia = 100)**



Fonte: Unioncamere Piemonte su dati Prometeia

**Scenario previsionale al 2024 - Cuneo**

Tassi di variazione annuali su valori concatenati, anno di riferimento 2015

Indicatori	2022	2023	2024
Valore aggiunto totale	2,7%	0,5%	0,5%
di cui:			
Agricoltura	2,7%	-1,5%	1,6%
Industria in senso stretto	-1,1%	-0,2%	0,9%
Costruzioni	6,8%	1,7%	-2,4%
Servizi	4,1%	0,8%	0,6%
	-3,5%	4,0%	3,7%
Importazioni di beni dall'estero	-2,9%	2,4%	4,2%
Tasso di disoccupazione (%)	4,6%	3,6%	3,4%
Occupati	0,6%	1,3%	0,6%

Fonte: elaborazione Unioncamere Piemonte su dati Prometeia, Scenari per le Economie Locali, aprile 2023