

# PRODOTTO INTERNO LORDO E VALORE AGGIUNTO

Il 2020 è stato un anno di crisi con pochi precedenti nella storia. Nel 2009 l'attività produttiva e il commercio mondiale avevano subito una ancor più intensa battuta d'arresto, la cui natura era però prettamente finanziaria. La crisi del 2020 appare, invece, una crisi indotta dall'emergenza sanitaria. A seguito della diffusione della pandemia COVID-19 in tutto il mondo, l'attività economica è crollata, il Pil ha segnato una flessione del 3,3%, accompagnato da un crollo del commercio internazionale.

Già a partire dai primi mesi del 2020 la crisi pandemica ha colpito pesantemente anche il nostro Paese, la nostra regione e la provincia di Cuneo. In base alle stime ricavate a partire dai dati ISTAT, nel 2020 la **provincia di Cuneo** ha generato un **PIL di oltre 18,0 miliardi di euro (-6,7% rispetto all'anno precedente)**, circa il **14% di tutta la ricchezza prodotta in Piemonte e l'1% di quella nazionale**.

I dati Prometeia consentono un'analisi più dettagliata che evidenzia la **composizione settoriale del valore aggiunto**. La quota maggiore deriva dal settore dei **servizi (61,0%)** che registra una **contrazione del 7,6%**, mentre l'**industria in senso stretto**, con una quota del 28,0%, segna una **flessione su base annua del 10,4%**.

Un calo analogo viene evidenziato dal comparto delle **costruzioni** (quota pari al 4,0%, **variazione sul 2019 -10,7%**). L'**agricoltura, silvicoltura e pesca**, infine, registra una quota stabile sul valore aggiunto provinciale (5%) e **manifesta una contrazione sull'anno precedente del 4,5%**.

Il confronto con il Piemonte conferma la **forte vocazione agricola della Granda**, con un contributo del settore primario **due volte e mezzo superiore a quello regionale**.

Cuneo (**27.705 euro/pro capite**) è la provincia piemontese con il **valore aggiunto pro capite maggiore** dopo Torino, dato superiore ai 26.497 euro della media regionale, e **in contrazione del 7,3%** sull'anno precedente.



## PRODOTTO INTERNO LORDO E VALORE AGGIUNTO


### SCENARI FUTURI

Nel 2020 la crisi generalizzata dovuta alla pandemia Covid19 e la conseguente riduzione della domanda e dell'offerta di beni e servizi avevano influito in modo significativo anche sulla nostra economia. Oggi risulta interessante osservare l'analisi dei dati previsionali che, dopo il crollo del 2020, mostra nel 2021 un rimbalzo verso l'alto in termini di variazione. Nel 2022 e 2023 i trend stimati torneranno a registrare valori riconducibili a una pseudo normalità.

Nel 2021, a fronte di un **valore aggiunto totale** che crescerà del **+5,3%**, **tutti i settori mostreranno valori positivi**: le costruzioni (+9,8%), l'industria in senso stretto (+8,9%), i servizi (+3,6%) e l'agricoltura (+1,4%).

Anche le **esportazioni** di beni all'estero, fiore all'occhiello della provincia di Cuneo, segneranno un **+5,0%** e le **importazioni** si prevedono in crescita del **6,5%**.

Il **tasso di disoccupazione** si attesterà al **5,6%**, mentre il dato sugli occupati segna un **-1,3%**.



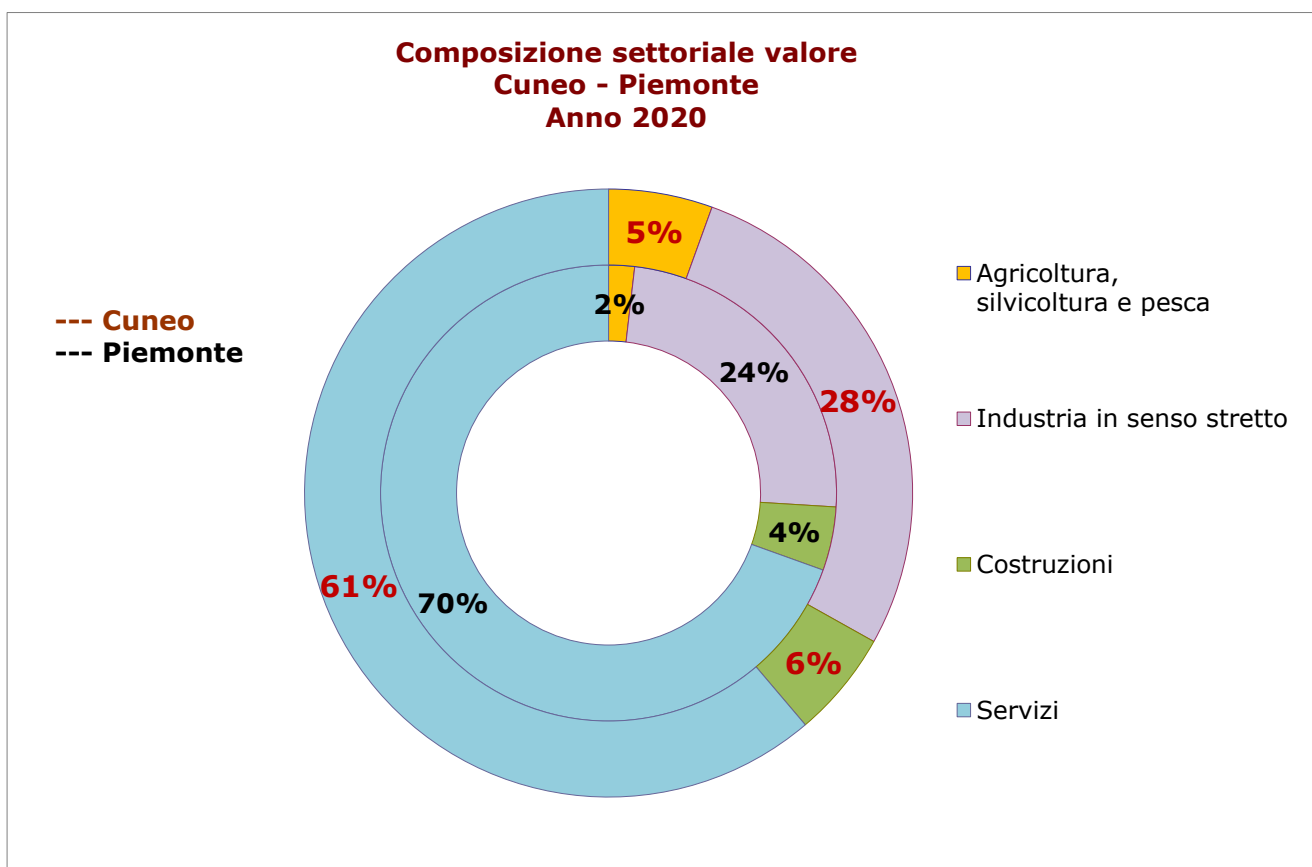
**Prodotto interno lordo provincia di Cuneo, Piemonte, Italia**  
 Anni 2017-2020 (dati in milioni di euro, valori correnti)

	<b>2017</b>	<b>2018</b>	<b>2019</b>	<b>2020 (b)</b>
Provincia di Cuneo (a)	18.962	19.181	19.384	18.085
Piemonte	134.640	137.393	138.010	126.941
Italia	1.736.593	1.771.566	1.790.942	1.651.595

(a) Stima Unioncamere Piemonte su dati Istat

(b) per il Piemonte: stima Unioncamere Piemonte su dati Istat

Fonte: elaborazione Unioncamere Piemonte su stime Istat

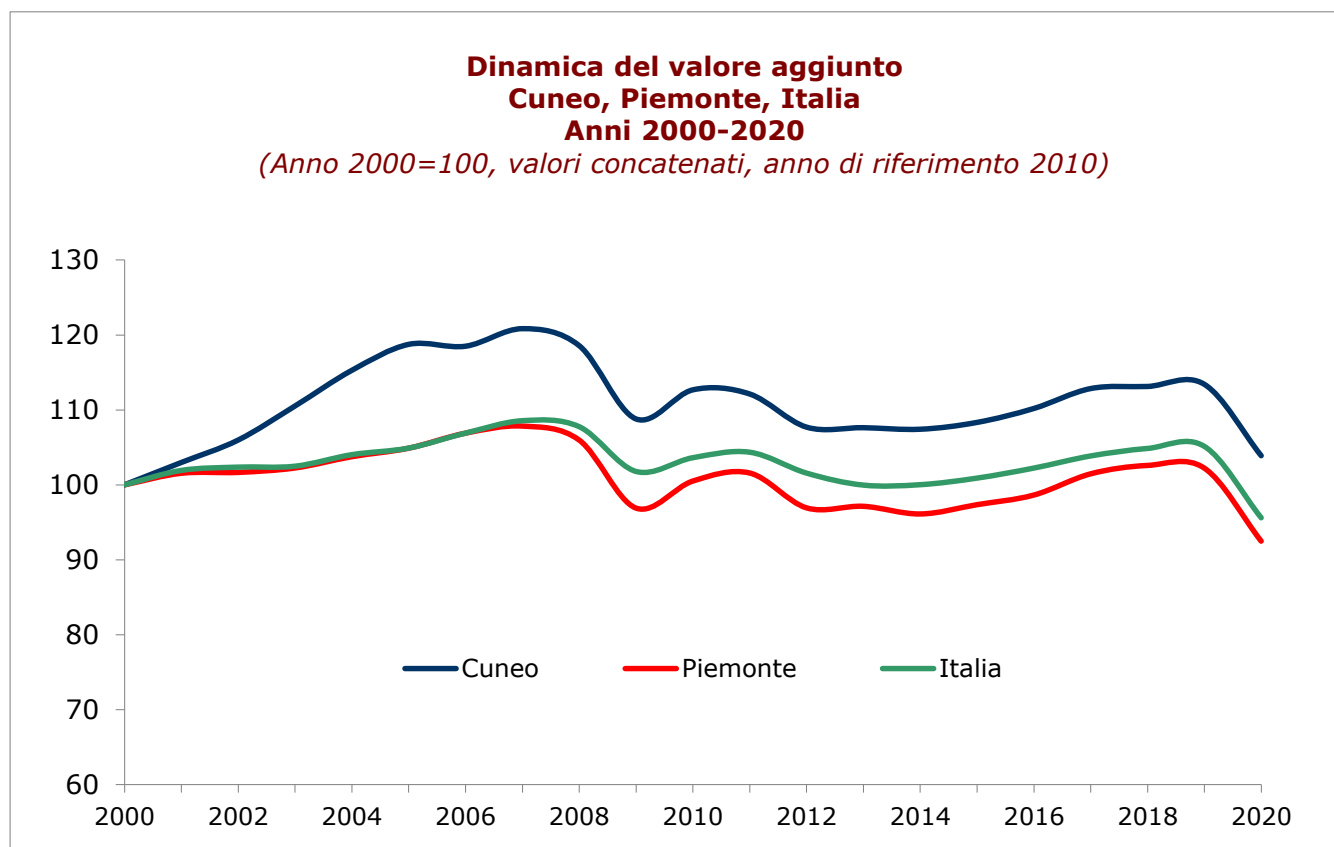


Fonte: Unioncamere Piemonte su dati Prometeia

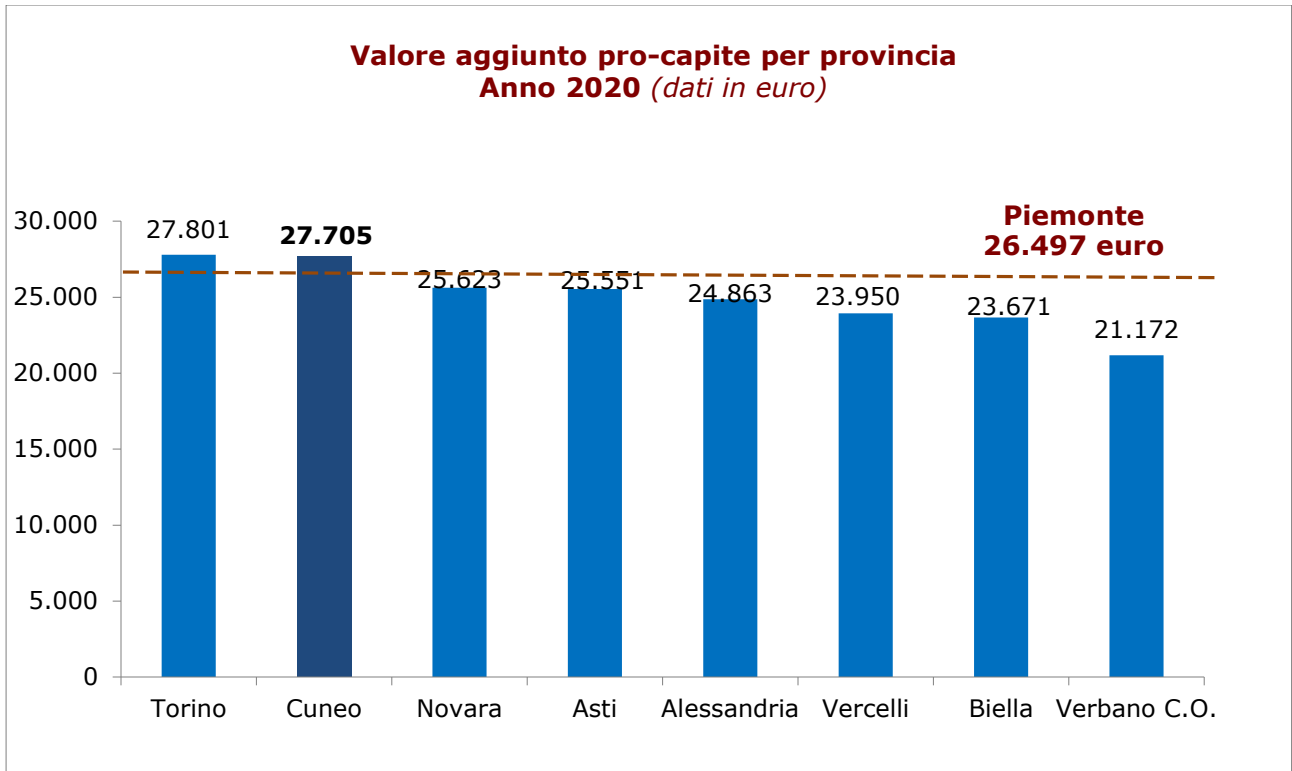
**Valore aggiunto per settore: variazione % 2020/2019 Cuneo e Piemonte**  
(valori concatenati)

	<b>Cuneo</b>	<b>Piemonte</b>
Valore aggiunto di cui:	-8,4%	-9,5%
<i>Agricoltura</i>	-4,5%	-3,6%
<i>Industria in senso stretto</i>	-10,4%	-13,0%
<i>Costruzioni</i>	-10,7%	-6,7%
<i>Servizi</i>	-7,6%	-8,6%

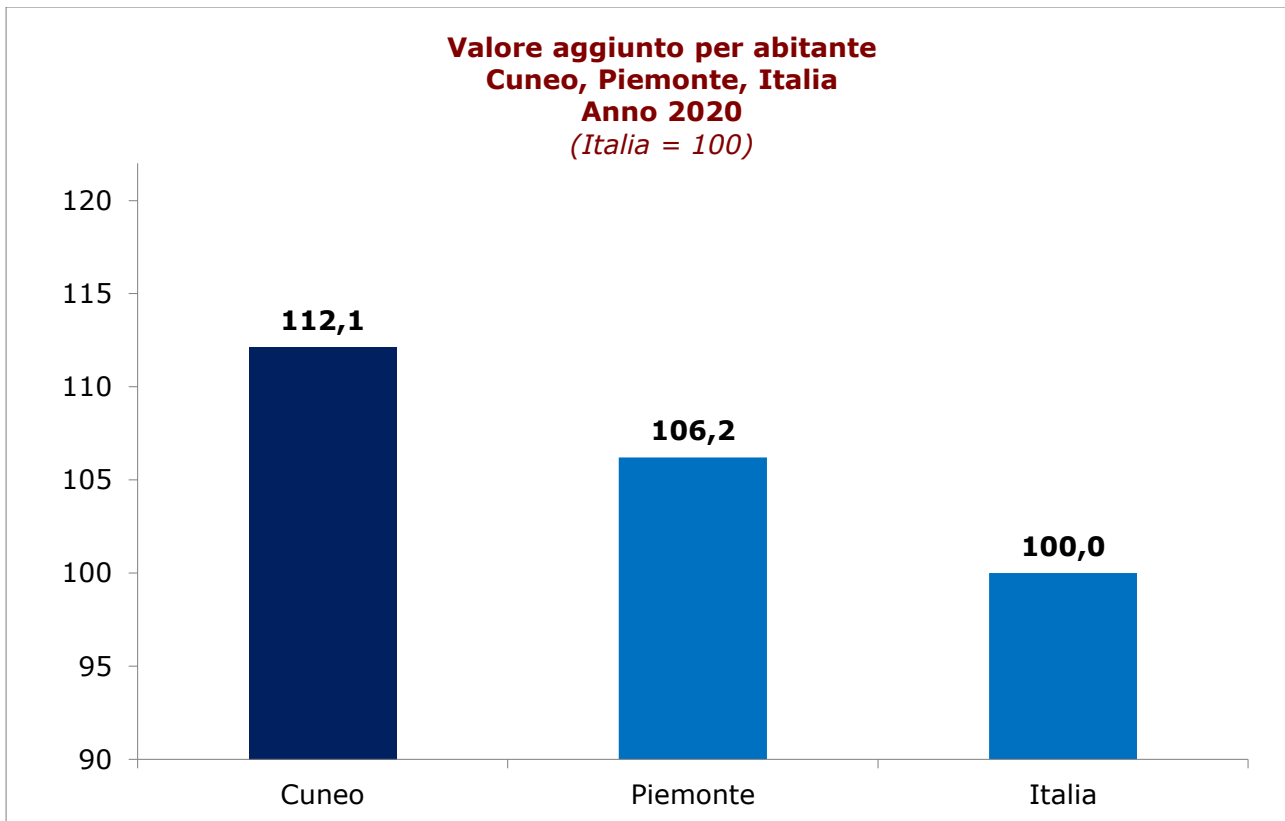
Fonte: Unioncamere Piemonte su dati Prometeia



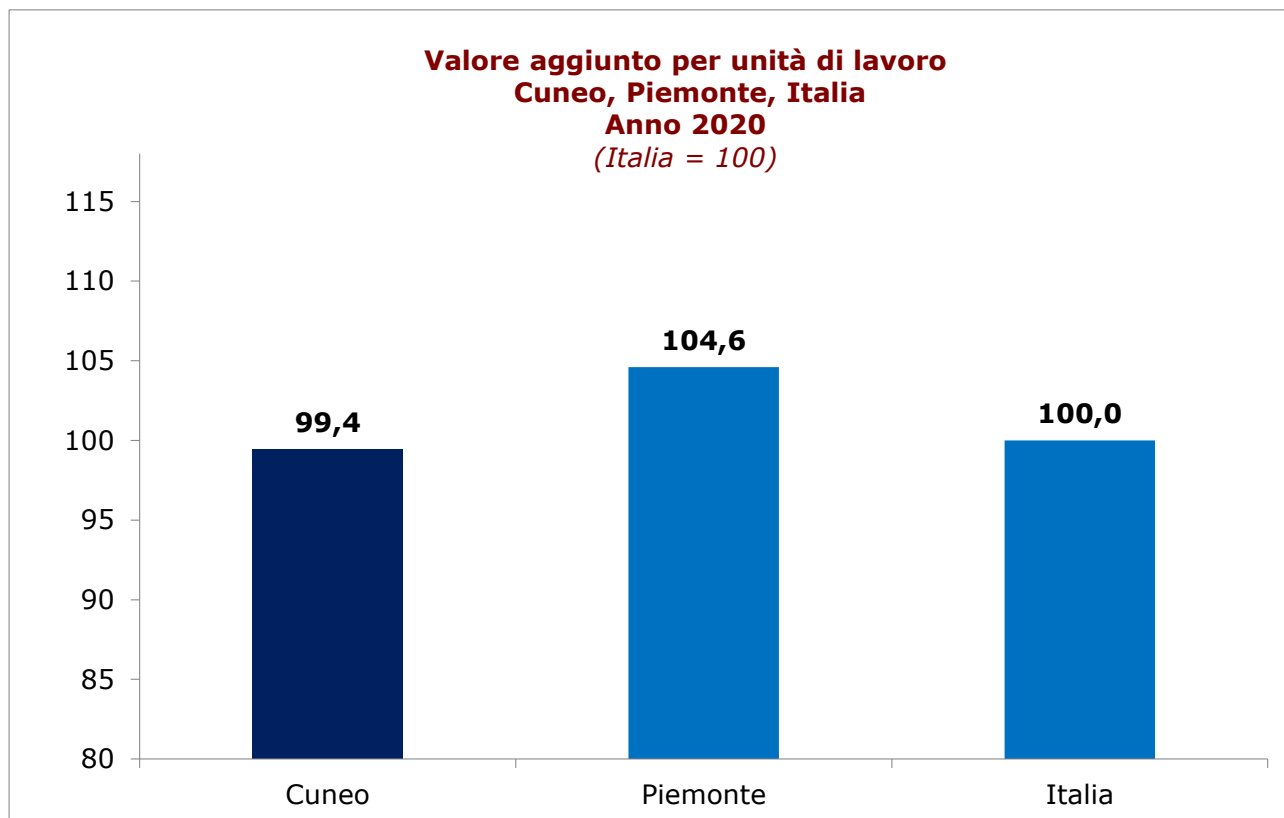
Fonte: Unioncamere Piemonte su dati Prometeia



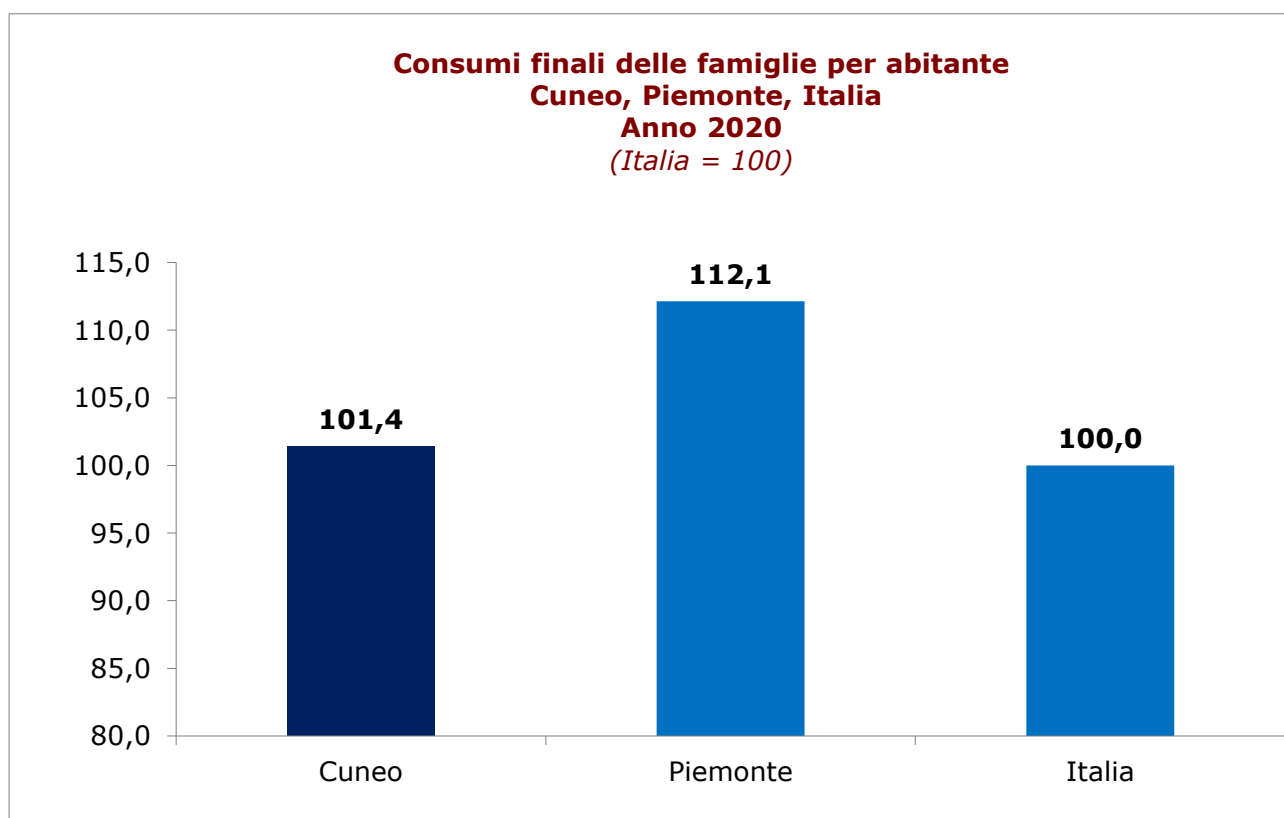
Fonte: Unioncamere Piemonte su dati Prometeia



Fonte: Unioncamere Piemonte su dati Prometeia



Fonte: Unioncamere Piemonte su dati Prometeia



Fonte: Unioncamere Piemonte su dati Prometeia

**Scenario previsionale al 2023***Tassi di variazione annuali su valori concatenati, anno di riferimento 2010*

<b>Indicatori</b>	<b>2021</b>	<b>2022</b>	<b>2023</b>
Valore aggiunto totale	5,3%	4,1%	2,0%
di cui:			
<i>Agricoltura</i>	1,4%	2,4%	1,1%
<i>Industria in senso stretto</i>	8,9%	4,1%	2,4%
<i>Costruzioni</i>	9,8%	5,6%	3,4%
<i>Servizi</i>	3,6%	4,1%	1,7%
Esportazioni di beni all'estero	5,0%	4,4%	2,6%
Importazioni di beni dall'estero	6,5%	8,4%	3,6%
Tasso di disoccupazione (%)	5,6%	5,4%	5,1%
Occupati	-1,3%	0,5%	0,3%

Fonte: elaborazione Unioncamere Piemonte su dati Prometeia, Scenari per le Economie Locali, aprile 2021