

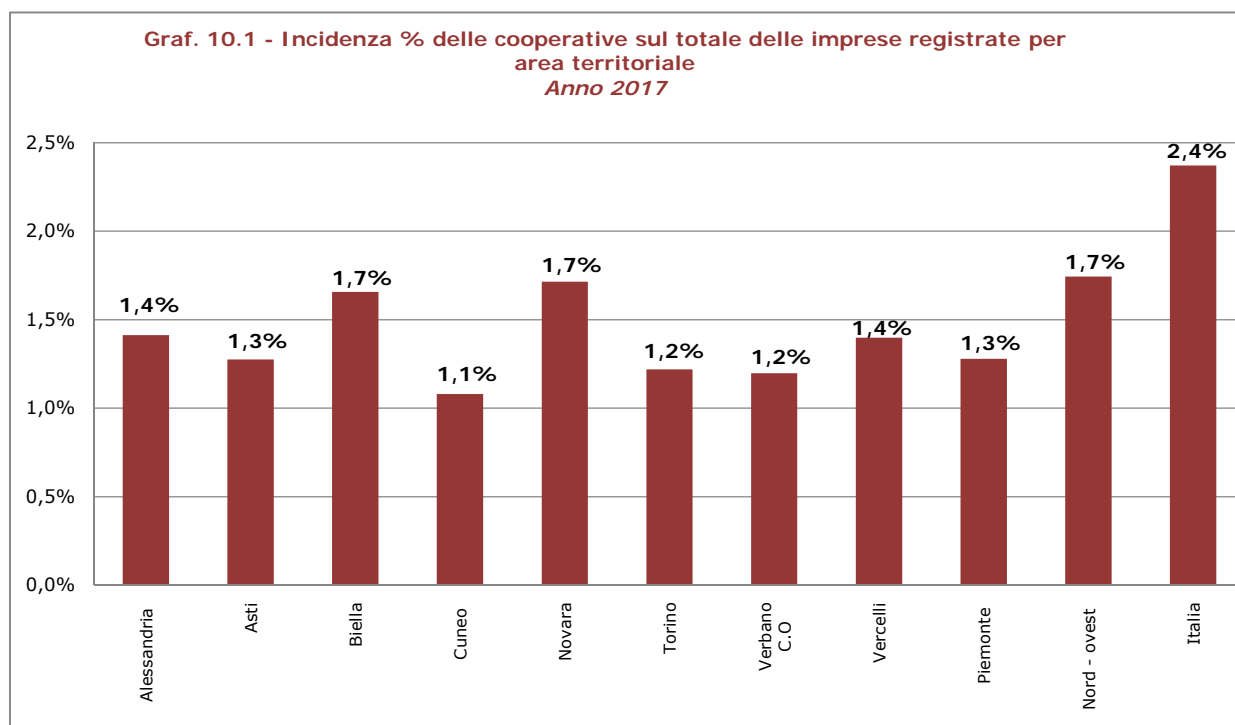
## Capitolo 10 - COOPERAZIONE

Tab. 10.1 - Consistenza delle cooperative registrate nelle province piemontesi e area territoriale. Anni 2013-2017 (Variazione % 2017/2016 e tasso di crescita 2017)

Territori	2013	2014	2015	2016	2017	Var. % 2017/2016	Tasso di crescita 2017 (*)
Alessandria	627	628	641	624	612	-1,92%	-0,64%
Asti	306	296	309	308	302	-1,95%	-1,30%
Biella	320	319	300	298	299	0,34%	0,67%
<b>Cuneo</b>	<b>735</b>	<b>737</b>	<b>747</b>	<b>745</b>	<b>741</b>	-0,54%	<b>0,54%</b>
Novara	558	520	529	529	524	-0,95%	1,89%
Torino	2.968	2.842	2.847	2.776	2.713	-2,27%	-0,50%
Verbano Cusio Ossola	160	160	161	160	157	-1,88%	-0,63%
Vercelli	254	235	232	226	227	0,44%	1,77%
<b>Piemonte</b>	<b>5.928</b>	<b>5.737</b>	<b>5.766</b>	<b>5.666</b>	<b>5.575</b>	-1,61%	-0,05%
<b>Nord-ovest</b>	<b>28.716</b>	<b>27.308</b>	<b>27.656</b>	<b>27.772</b>	<b>27.420</b>	-1,27%	<b>0,53%</b>
<b>Italia</b>	<b>146.414</b>	<b>143.100</b>	<b>145.117</b>	<b>146.136</b>	<b>144.450</b>	-1,15%	<b>0,89%</b>

(\*) (iscrizioni nel periodo - cessazioni nel periodo al netto delle cancellazioni d'ufficio) / stock imprese di inizio periodo

Fonte: Elaborazione Unioncamere Piemonte e Camera di commercio di Cuneo su dati InfoCamere



Fonte: Elaborazione Unioncamere Piemonte e Camera di commercio di Cuneo su dati InfoCamere

**Tab. 10.2 - Consistenza delle cooperative attive e incidenza % sul totale delle imprese attive per provincia piemontese e area territoriale. Al 31 dicembre 2017**

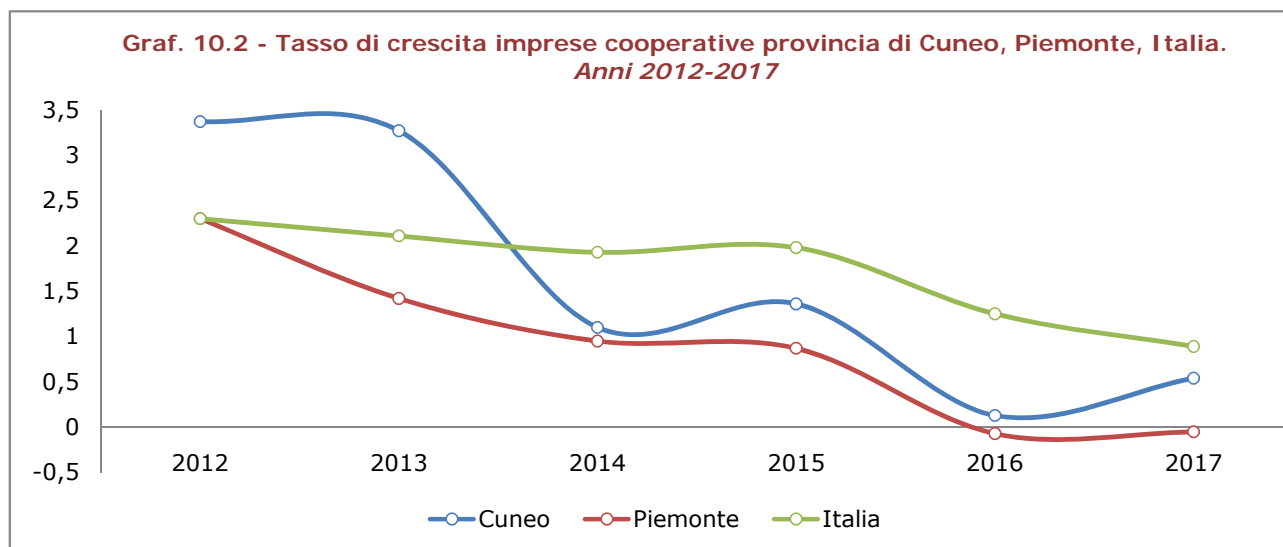
Territori	Consistenza cooperative attive	Inc. % sul totale imprese attive
Alessandria	371	1,0%
Asti	205	1,0%
Biella	120	0,8%
<b>Cuneo</b>	<b>554</b>	<b>0,9%</b>
Novara	333	1,2%
Torino	1.452	0,7%
Verbano C.O.	116	1,0%
Vercelli	119	0,8%
<b>Piemonte</b>	<b>3.270</b>	<b>0,8%</b>
<b>Nord-ovest</b>	<b>16.097</b>	<b>1,2%</b>
<b>Italia</b>	<b>81.079</b>	<b>1,6%</b>

Fonte: Elaborazione Unioncamere Piemonte e Camera di commercio di Cuneo su dati InfoCamere

**Tab. 10.3 - Cooperative registrate al 31.12, iscritte e cessate non d'ufficio per area territoriale e provincia. Anni 2015-2017**

Territori	Anno 2015			Anno 2016			Anno 2017		
	Registrate al 31.12	Iscritte	Cessate non d'ufficio	Registrate al 31.12	Iscritte	Cessate non d'ufficio	Registrate al 31.12	Iscritte	Cessate non d'ufficio
Alessandria	641	25	14	624	28	36	612	21	25
Asti	309	22	9	308	10	11	302	7	11
Biella	300	6	4	298	6	7	299	7	5
<b>Cuneo</b>	<b>747</b>	<b>33</b>	<b>23</b>	<b>745</b>	<b>34</b>	<b>33</b>	<b>741</b>	<b>30</b>	<b>26</b>
Novara	529	27	17	529	36	21	524	21	11
Torino	2.847	128	122	2.776	99	104	2.713	110	124
Verbano C.O.	161	8	7	160	6	5	157	3	4
Vercelli	232	8	11	226	10	16	227	8	4
<b>Piemonte</b>	<b>5.766</b>	<b>257</b>	<b>207</b>	<b>5.666</b>	<b>229</b>	<b>233</b>	<b>5.575</b>	<b>207</b>	<b>210</b>
<b>Nord-ovest</b>	<b>27.656</b>	<b>1.369</b>	<b>917</b>	<b>27.772</b>	<b>1.253</b>	<b>922</b>	<b>27.420</b>	<b>1.101</b>	<b>953</b>
<b>Italia</b>	<b>145.117</b>	<b>7.003</b>	<b>4.165</b>	<b>146.136</b>	<b>5.966</b>	<b>4.149</b>	<b>144.450</b>	<b>5.839</b>	<b>4.539</b>

Fonte: Elaborazione Unioncamere Piemonte e Camera di commercio di Cuneo su dati InfoCamere



Fonte: Elaborazione Unioncamere Piemonte e Camera di commercio di Cuneo su dati InfoCamere

**Tab. 10.4 - Società cooperative registrate in provincia di Cuneo per settore di attività economica e natura giuridica. Anno 2017<sup>(a)</sup>**

Tipologia	Agricoltura, silvicoltura, pesca	Industria in senso stretto	Costruzioni	Commercio	Turismo	Altri servizi	Imprese non classificate	Totale
<b>Società cooperativa</b>	162	78	48	42	26	336	44	<b>736</b>
<b>Altre tipologie</b>	1	2	0	0	0	1	1	<b>5</b>
<b>Totale</b>	<b>163</b>	<b>80</b>	<b>48</b>	<b>42</b>	<b>26</b>	<b>337</b>	<b>45</b>	<b>741</b>

(a) Per quanto riguarda le società cooperative, la forma giuridica corretta è "società cooperativa", sia che la società segua le norme della s.r.l., sia che applichi quelle delle s.p.a. (caso meno frequente), a decorrere dalla riforma del diritto societario (dal 01/01/2004 - d.lgs 17/01/2003, n. 6 e successive modificazioni). Le forme giuridiche contenenti la locuzione "a responsabilità limitata" sono residuali e si riferiscono a società preesistenti. Allo stesso modo, le forme giuridiche "piccola società cooperativa" e "piccola società cooperativa a r.l." sono relative a società che vanno ad esaurimento, in quanto non più previste dal nuovo diritto societario.

Fonte: Elaborazione Unioncamere Piemonte e Camera di commercio di Cuneo su dati InfoCamere

**Tab. 10.5 - Le cooperative cuneesi nei settori economici. Anno 2017**

<b>Agricoltura, silvicoltura pesca</b>	
Coltivazioni agricole e produzione di prodotti animali, caccia e servizi connessi	156
Silvicoltura ed utilizzo di aree forestali	7
<b>Totale</b>	<b>163</b>
<b>Industria in senso stretto</b>	
Altre attività di estrazione di minerali da cave e miniere	1
Industrie alimentari	25
Industria delle bevande	11
Industrie tessili	2
Confezione di articoli di abbigliamento; confezione di articoli in pelle e pelliccia	2
Industria del legno e dei prodotti in legno e sughero (esclusi mobili); fabbricazione di articoli in paglia e materiali da intreccio	2
Fabbricazione di carta e di prodotti di carta	1
Stampa e riproduzione di supporti registrati	2
Fabbricazione di articoli in gomma e materie plastiche	4
Fabbricazione di altri prodotti della lavorazione di minerali non metalliferi	1
Fabbricazione di prodotti in metallo (esclusi macchinari e attrezzature)	11
Fabbricazione di computer e prodotti di elettronica e ottica; apparecchi elettromedicali, apparecchi di misurazione e di orologi	1
Fabbricazione di apparecchiature elettriche ed apparecchiature per uso domestico non elettriche	1
Fabbricazione di macchinari ed apparecchiature nca	3
Fabbricazione di autoveicoli, rimorchi e semirimorchi	0
Fabbricazione di altri mezzi di trasporto	1
Fabbricazione di mobili	1
Altre industrie manifatturiere	2
Riparazione, manutenzione ed installazione di macchine ed apparecchiature	3
Fornitura di energia elettrica, gas, vapore e aria condizionata	2
Attività di raccolta, trattamento e smaltimento dei rifiuti; recupero dei materiali	4
<b>Totale</b>	<b>80</b>

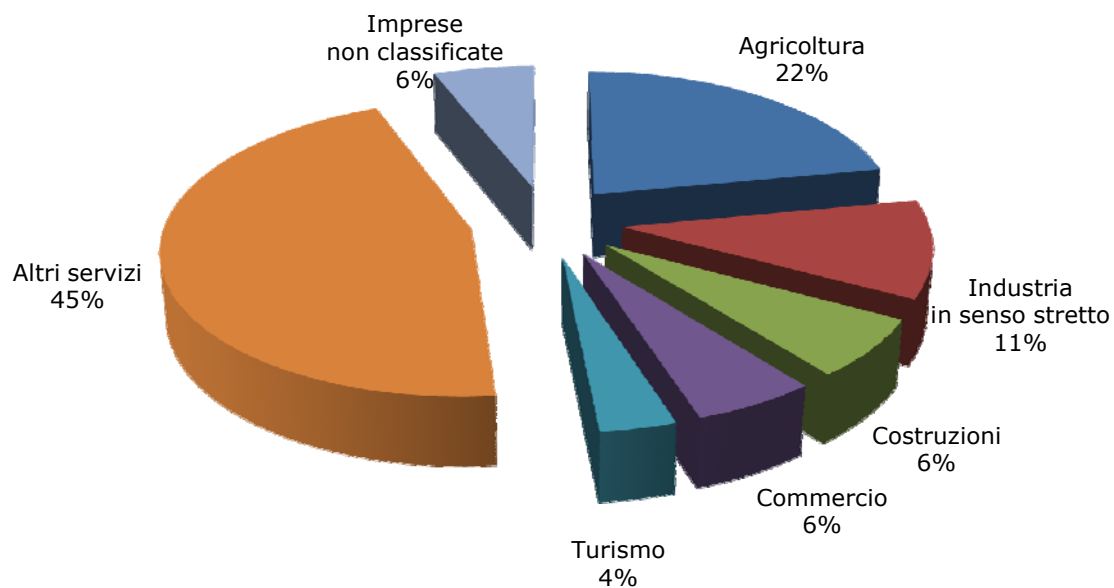
segue

segue:

<b>Costruzioni</b>	
Costruzione di edifici	25
Ingegneria civile	2
Lavori di costruzione specializzati	21
<b>Totale</b>	<b>48</b>
<b>Commercio all'ingrosso e al dettaglio; riparazione di autoveicoli e motocicli</b>	
Commercio all'ingrosso (escluso quello di autoveicoli e di motocicli)	21
Commercio al dettaglio (escluso quello di autoveicoli e di motocicli)	21
<b>Totale</b>	<b>42</b>
<b>Attività dei servizi di alloggio e di ristorazione</b>	
Alloggio	5
Attività dei servizi di ristorazione	21
<b>Totale</b>	<b>26</b>
<b>Altri servizi</b>	
Trasporto terrestre e mediante condotte	15
Magazzinaggio e attività di supporto ai trasporti	28
Attività editoriali	7
Telecomunicazioni	1
Produzione di software, consulenza informatica e attività connesse	1
Attività dei servizi d'informazione e altri servizi informazione e altri servizi informatici	7
Attività di servizi finanziari (escluse le assicurazioni e i fondi pensione)	11
Attività immobiliari	10
Attività legali e contabilità	3
Attività di direzione aziendale e di consulenza gestionale	15
Attività degli studi di architettura e d'ingegneria; collaudi ed analisi tecniche	3
Ricerca scientifica e sviluppo	2
Pubblicità e ricerche di mercato	1
Altre attività professionali, scientifiche e tecniche	7
Attività di noleggio e leasing operativo	3
Attività dei servizi delle agenzie di viaggio, dei tour operator e servizi di prenotazione e attività connesse	4
Servizi di vigilanza e investigazione	1
Attività di servizi per edifici e paesaggio	52
Attività di supporto per le funzioni d'ufficio e altri servizi di supporto alle imprese	47
Istruzione	9
Assistenza sanitaria	5
Servizi di assistenza sociale residenziale	33
Assistenza sociale non residenziale	53
Attività creative, artistiche e di intrattenimento	8
Attività di biblioteche, archivi, musei ed altre attività culturali	1
Attività sportive, di intrattenimento e di divertimento	4
Altre attività di servizi per la persona	6
<b>Totale</b>	<b>337</b>
<b>Imprese non classificate</b>	
	<b>45</b>
<b>Totale</b>	
<b>TOTALE</b>	<b>741</b>

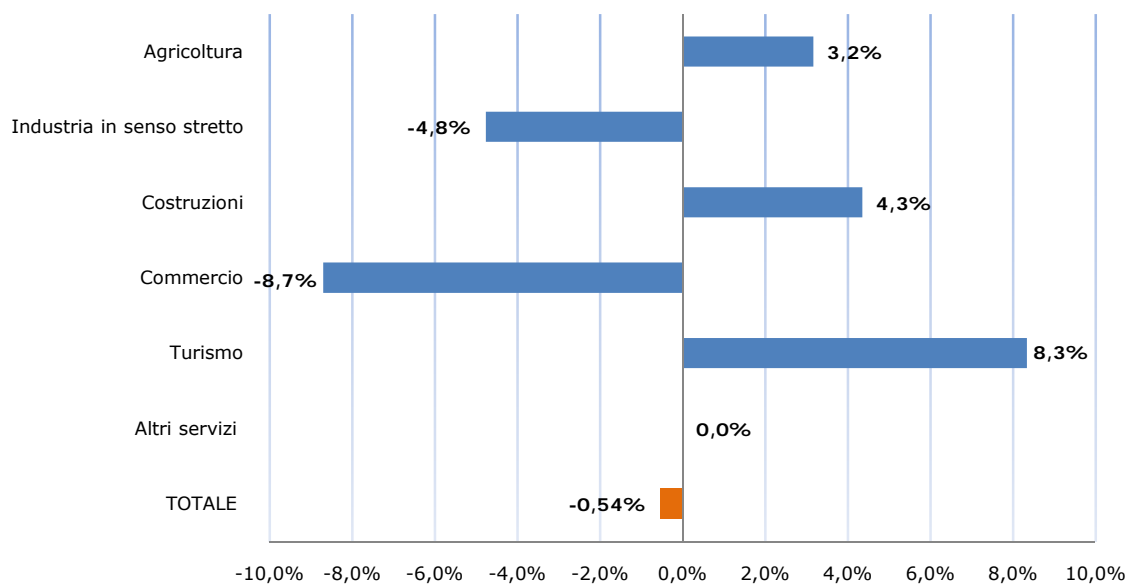
Fonte: Elaborazione Unioncamere Piemonte e Camera di commercio di Cuneo su dati Infocamere

**Graf. 10.3 - Distribuzione delle imprese cooperative registrate in provincia di Cuneo per settore di attività economica.**  
**Anno 2017**



Fonte: Elaborazione Unioncamere Piemonte e Camera di commercio di Cuneo su dati InfoCamere.

**Graf. 10.4 - Tasso di variazione % dello stock di imprese cooperative registrate in provincia di Cuneo per settore di attività economica.**  
**2017/2016**



Fonte: Elaborazione Unioncamere Piemonte e Camera di commercio di Cuneo su dati InfoCamere.

**Tab. 10.6 - Consistenza cooperative femminili (a), giovanili (b) e straniere (c) attive e incidenza % sul totale delle cooperative attive in provincia di Cuneo, Piemonte e Italia. Al 31 dicembre 2017**

Territori	Cooperative femminili attive			Cooperative giovanili attive			Cooperative straniere attive		
	Totale	% sul totale cooperative attive	% sul totale imprese femminili attive	Totale	% sul totale cooperative attive	% sul totale imprese giovanili attive	Totale	% sul totale cooperative attive	% sul totale imprese straniere attive
<b>Cuneo</b>	<b>121</b>	<b>21,8%</b>	<b>0,8%</b>	<b>38</b>	<b>6,9%</b>	<b>0,6%</b>	<b>63</b>	<b>11,4%</b>	<b>1,7%</b>
Piemonte	785	24,0%	0,9%	206	6,3%	0,5%	271	8,3%	0,7%
Italia	19.299	23,7%	1,7%	7.195	8,9%	1,4%	5.315	6,6%	1,0%

Fonte: Elaborazione Unioncamere Piemonte e Camera di commercio di Cuneo su dati InfoCamere

(a) Si considerano "Imprese femminili" le imprese partecipate in prevalenza da donne. In generale si considerano femminili le imprese la cui partecipazione di donne risulta

complessivamente superiore al 50% mediando le composizioni di quote di partecipazione e cariche amministrative detenute da donne;

(b) Si considerano "Imprese giovanili" le imprese la cui partecipazione del controllo e della proprietà è detenuta in prevalenza da persone di età inferiore ai 35 anni. In generale si considerano giovanili le imprese la cui partecipazione di giovani risulta complessivamente superiore al 50% mediando le composizioni di quote di partecipazione e di cariche amministrative detenute da giovani;

(c) Si considerano "Imprese straniere" le imprese la cui partecipazione del controllo e della proprietà è detenuta in prevalenza da persone non nate in Italia. In generale si considerano straniere le imprese la cui partecipazione di persone non nate in Italia risulta complessivamente superiore al 50% mediando le composizioni di quote di partecipazione e di cariche amministrative detenute da stranieri.

**Tab. 10.7 - Cooperative sociali di tipo A, B e C iscritte all'Albo Regionale in Piemonte per provincia. (a)  
Dati aggiornati al 22/03/2018**

Territori	Cooperative sociali di tipo A	Cooperative sociali di tipo B	Cooperative sociali di tipo C
Alessandria	35	20	1
Asti	22	12	2
Biella	19	8	2
Cuneo	52	44	4
Novara	23	16	0
Torino	150	69	20
Verbano C.O.	8	12	1
Vercelli	9	8	1
<b>Piemonte</b>	<b>318</b>	<b>189</b>	<b>31</b>

Fonte: Elaborazione Camera di commercio di Cuneo su dati Regione Piemonte (BU 13S2/29.03.2018)

**Tab. 10.8 - Cooperative sociali di tipo A, B e C della provincia di Cuneo iscritte all'Albo Regionale. Dati aggiornati al 22/03/2018 (\*)**

Anni	Cooperative sociali di tipo A	di cui:			Cooperative sociali di tipo B	Cooperative sociali di tipo C
		Servizi socio sanitari	Servizi socio assistenziali	Servizi socio educativi		
2011	45	27	30	26	34	7
2012	47	29	34	25	34	7
2013	49	31	34	29	37	7
2014	51	33	37	29	42	7
2015	53	35	34	35	43	7
2016	51	35	32	34	43	7
2017-2018	52	34	40	31	44	4

Fonte: Elaborazione Camera di commercio di Cuneo su dati Regione Piemonte (BU 13S2/29.03.2018)

(\*)Una stessa cooperativa sociale di tipo A può svolgere contemporaneamente servizi socio-sanitari, socio-assistenziali e socio-educativi. Per questa ragione la somma delle cooperative sociali di tipo A per tipologia di servizio svolto non coincide con la numerosità complessiva delle stesse.

**Tab. 10.9 - Cooperative sociali di tipo A, B e C della provincia di Cuneo iscritte all'Albo Regionale per periodo d'iscrizione. Dati al 22/03/2018 (a)**

Periodo di iscrizione	Cooperative sociali di tipo A	Cooperative sociali di tipo B	Cooperative sociali di tipo C
1994 - 1999	20	19	2
2000 - 2004	6	5	0
2005 - 2009	12	7	1
2010 - 2014	7	9	1
2015 - 2018	7	4	0
<b>Totale</b>	<b>52</b>	<b>44</b>	<b>4</b>

(a) Per la definizione di cooperativa sociale si rimanda alla legge n. 381 dell'8 novembre 1991 "Disciplina delle cooperative sociali".

Le cooperative sociali possono essere:

- di tipo A, che svolgono servizi rivolti alla persona (Servizi socio sanitari, socio assistenziali, socio educativi);
- di tipo B, che svolgono attività agricole, industriali, commerciali o di servizi, finalizzate all'inserimento lavorativo di persone svantaggiate;
- di tipo C, i Consorzi sociali, in cui soci sono le cooperative stesse.

Per ulteriori informazioni si rimanda alla sezione "Cooperazione sociale" del sito della Regione Piemonte

<http://www.regione.piemonte.it/polsoc/cooperaz/>

Fonte: Elaborazione Camera di commercio di Cuneo su dati Regione Piemonte (BU 13S2/29.03.2018)