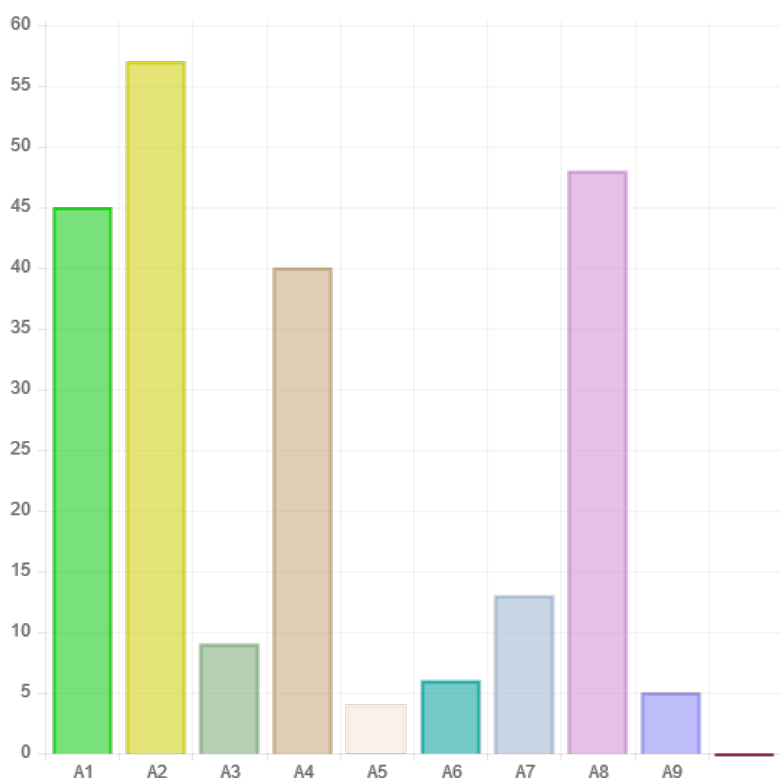


Campo riepilogo per D0

In quale settore cooperativo l'impresa è prevalentemente attiva?

Risposta	Conteggio	Percentuale
produzione e lavoro (ad. es. industria manifatturiera, edilizia, energia) (A1)	45	19.82%
servizi (ad es. web, manutenzione, vigilanza, logistica, trasporti, ristorazione, global service) (A2)	57	25.11%
consumo (ad es. grande distribuzione, piccole cooperative di consumo, dettaglio) (A3)	9	3.96%
agricoltura e pesca (ad es. coltivazione, allevamento, pesca) (A4)	40	17.62%
turismo (ad es. servizi per il turismo, accoglienza) (A5)	4	1.76%
cultura, media e sport (ad es. informazione, sport, servizi culturali e museali, organizzazione eventi) (A6)	6	2.64%
credito, finanza, assicurazioni e mutue (ad es. servizi bancari, finanziari, assicurativi) (A7)	13	5.73%
salute e sociale (ad es. sanità, benessere, disabilità, infanzia, disagio sociale) (A8)	48	21.15%
abitazione (ad es. politiche abitative) (A9)	5	2.20%
Nessuna risposta	0	0.00%
Non visualizzato	0	0.00%

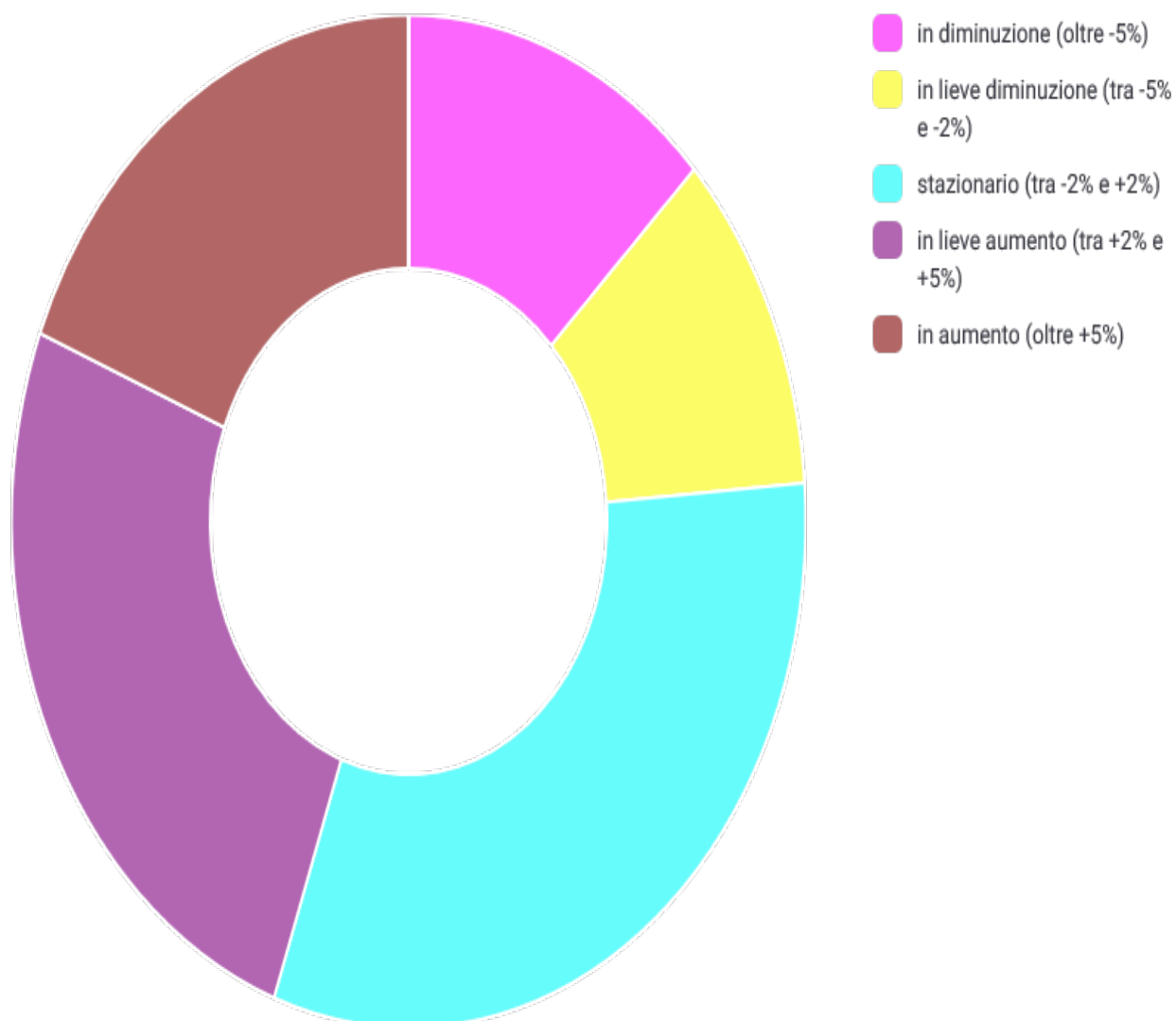


- produzione e lavoro (ad. es. industria manifatturiera, edilizia, energia)
- servizi (ad es. web, manutenzione, vigilanza, logistica, trasporti, ristorazione, global service)
- consumo (ad es. grande distribuzione, piccole cooperative di consumo, dettaglio)
- agricoltura e pesca (ad es. coltivazione, allevamento, pesca)
- turismo (ad es. servizi per il turismo, accoglienza)
- cultura, media e sport (ad es. informazione, sport, servizi culturali e museali, organizzazione eventi)
- credito, finanza, assicurazioni e mutue (ad es. servizi bancari, finanziari, assicurativi)
- salute e sociale (ad es. sanità, benessere, disabilità, infanzia, disagio sociale)
- abitazione (ad es. politiche abitative)
- Nessuna risposta
- Non visualizzato

Campo riepilogo per D1

Con la chiusura del 2017, il fatturato della cooperativa è stato:

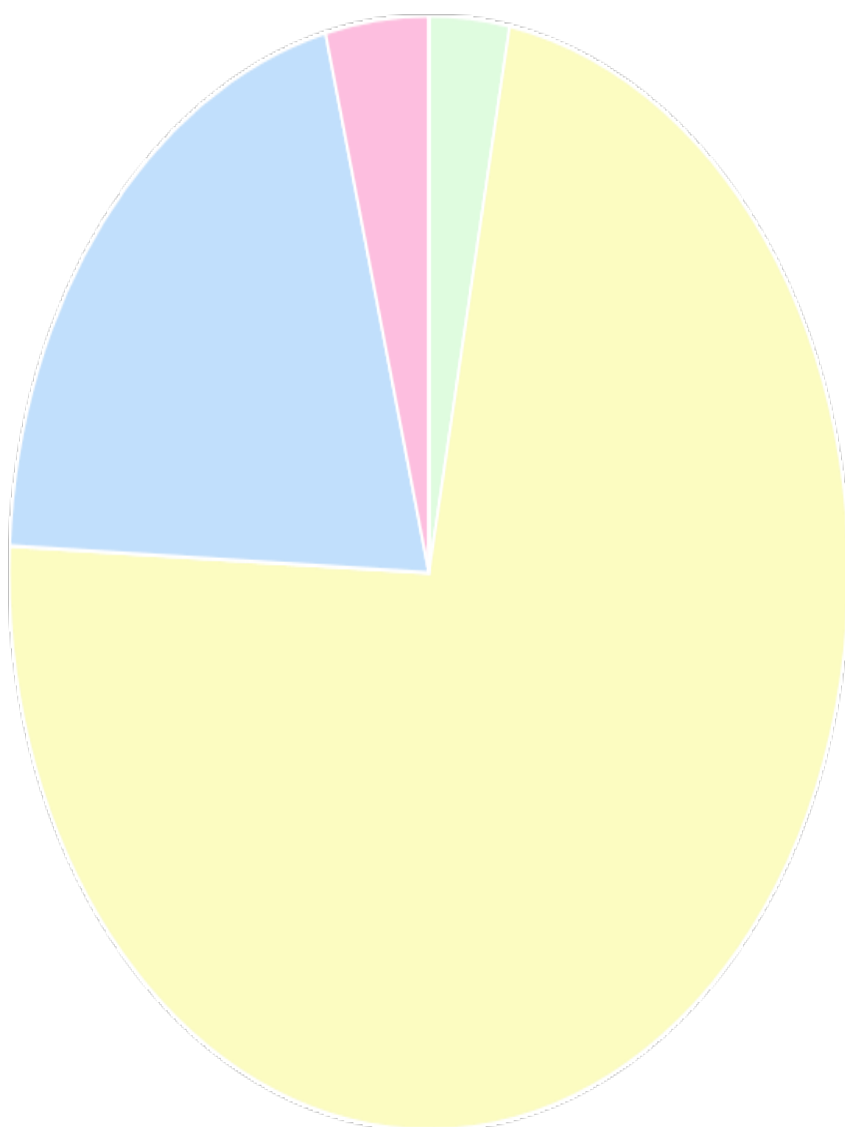
Risposta	Conteggio	Percentuale
in diminuzione (oltre -5%) (A1)	29	12.78%
in lieve diminuzione (tra -5% e -2%) (A2)	25	11.01%
stazionario (tra -2% e +2%) (A3)	72	31.72%
in lieve aumento (tra +2% e +5%) (A4)	58	25.55%
in aumento (oltre +5%) (A5)	43	18.94%
Nessuna risposta	0	0.00%
Non visualizzato	0	0.00%



Campo riepilogo per D2

Pensando al 2018, vi sentite:

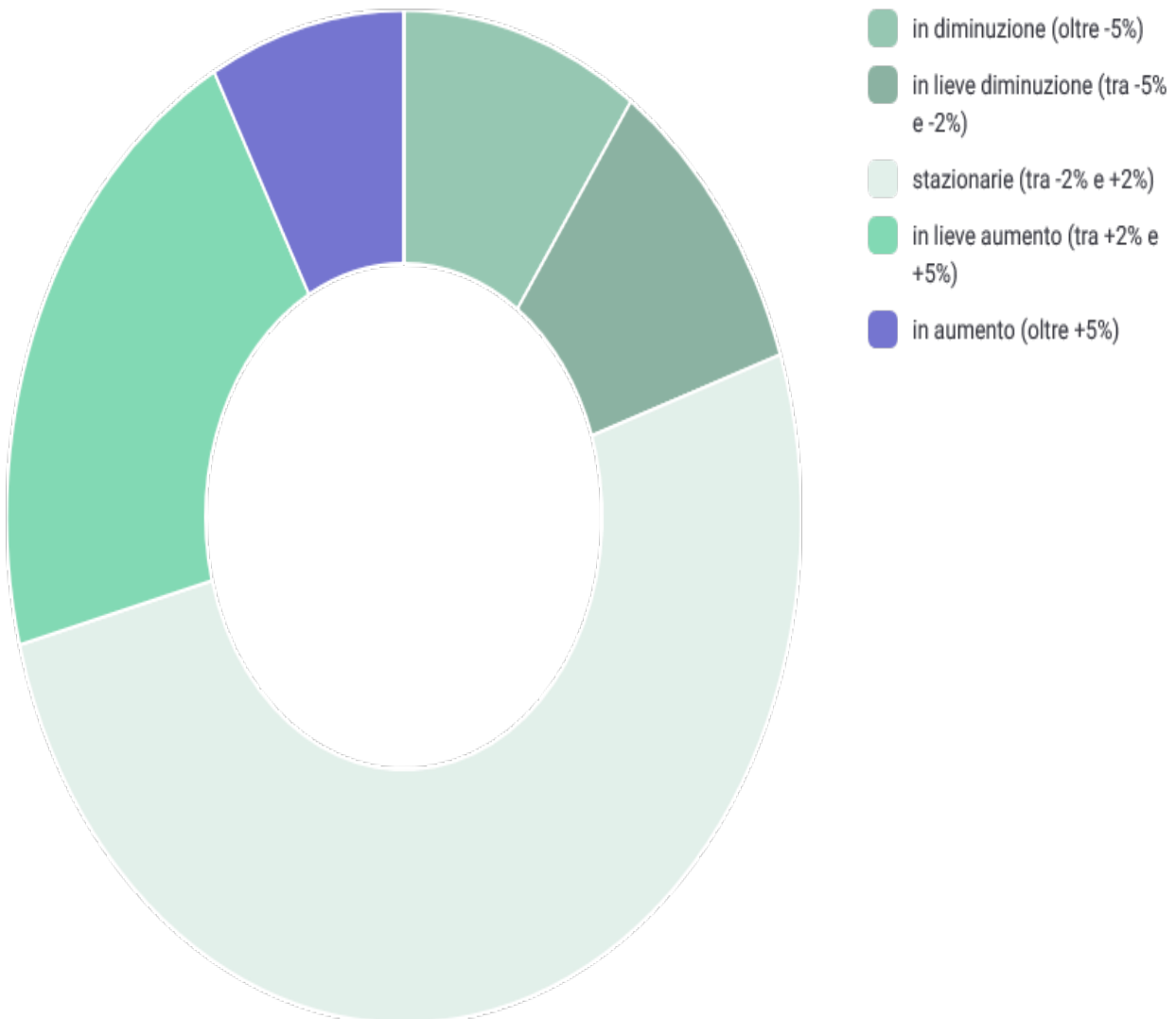
Risposta	Conteggio	Percentuale
molto ottimisti (A1)	7	3.08%
moderatamente ottimisti (A2)	165	72.69%
moderatamente pessimisti (A3)	46	20.26%
molto pessimisti (A4)	9	3.96%
Nessuna risposta	0	0.00%
Non visualizzato	0	0.00%



Campo riepilogo per D3

Nel 2018 le previsioni del volume delle vendite/giro d'affari della cooperativa sono:

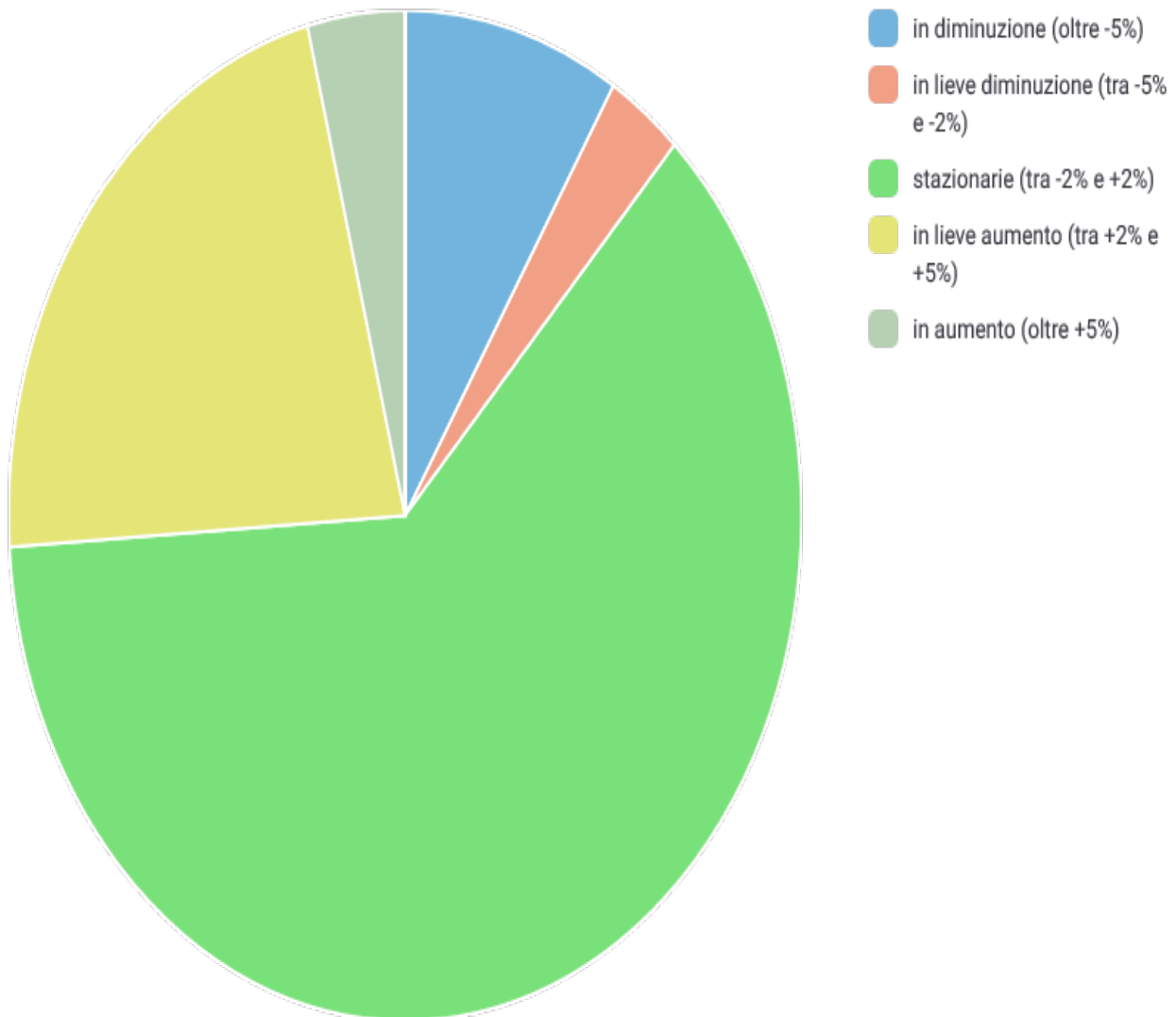
Risposta	Conteggio	Percentuale
in diminuzione (oltre -5%) (A1)	22	9.69%
in lieve diminuzione (tra -5% e -2%) (A2)	23	10.13%
stazionarie (tra -2% e +2%) (A3)	116	51.10%
in lieve aumento (tra +2% e +5%) (A4)	48	21.15%
in aumento (oltre +5%) (A5)	18	7.93%
Nessuna risposta	0	0.00%
Non visualizzato	0	0.00%



Campo riepilogo per D4

Nel 2018 le prospettive occupazionali della cooperativa sono:

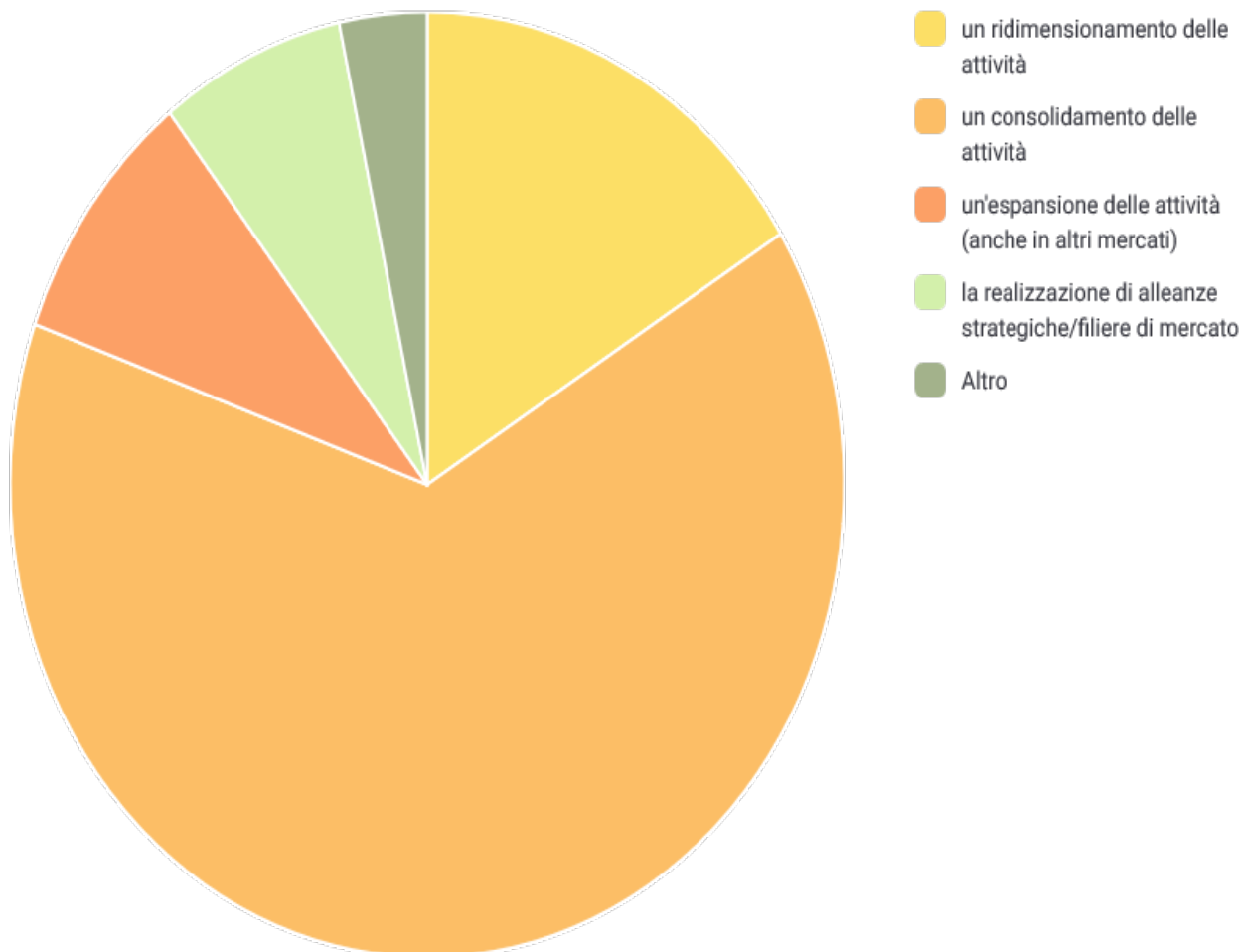
Risposta	Conteggio	Percentuale
in diminuzione (oltre -5%) (A1)	20	8.81%
in lieve diminuzione (tra -5% e -2%) (A2)	7	3.08%
stazionarie (tra -2% e +2%) (A3)	141	62.11%
in lieve aumento (tra +2% e +5%) (A4)	50	22.03%
in aumento (oltre +5%) (A5)	9	3.96%
Nessuna risposta	0	0.00%
Non visualizzato	0	0.00%



Campo riepilogo per D5

Tenendo conto della situazione economica territoriale, le prospettive della cooperativa per il futuro prevedono:

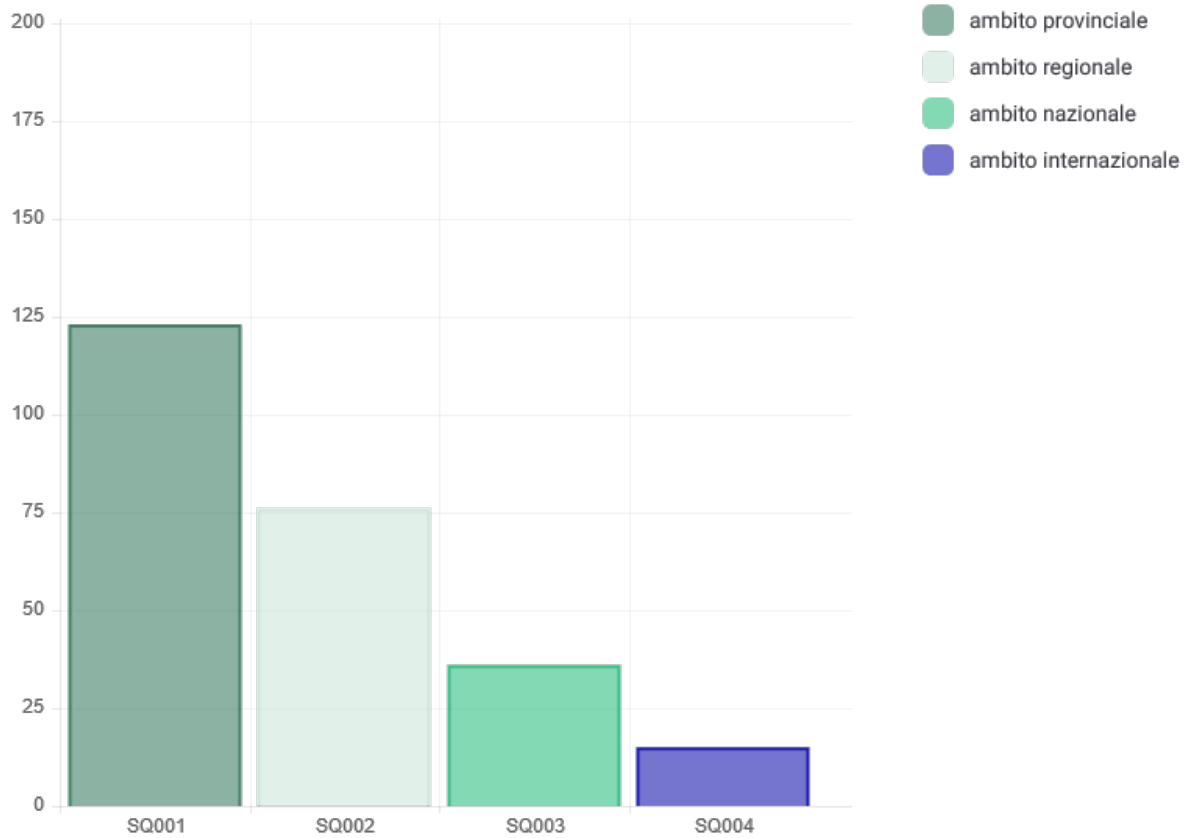
Risposta	Conteggio	Percentuale
un ridimensionamento delle attività (SQ001)	38	16.74%
un consolidamento delle attività (SQ002)	152	66.96%
un'espansione delle attività (anche in altri mercati) (SQ003)	21	9.25%
la realizzazione di alleanze strategiche/filiere di mercato (SQ004)	17	7.49%
Altro Sfogliare Fusione con un'altra cooperativa del territorio in attesa di aggiudicazione bando comunale chiusura STAZIONARIO partecipazione a bandi per migliorare i servizi fruibili per l'accoglienza Stabile stazionaria chiusura attività	8	3.52%



Campo riepilogo per D6

Considerando quanto indicato nei punti precedenti, in quali ambito ritenete sia possibile un ulteriore sviluppo sul territorio:

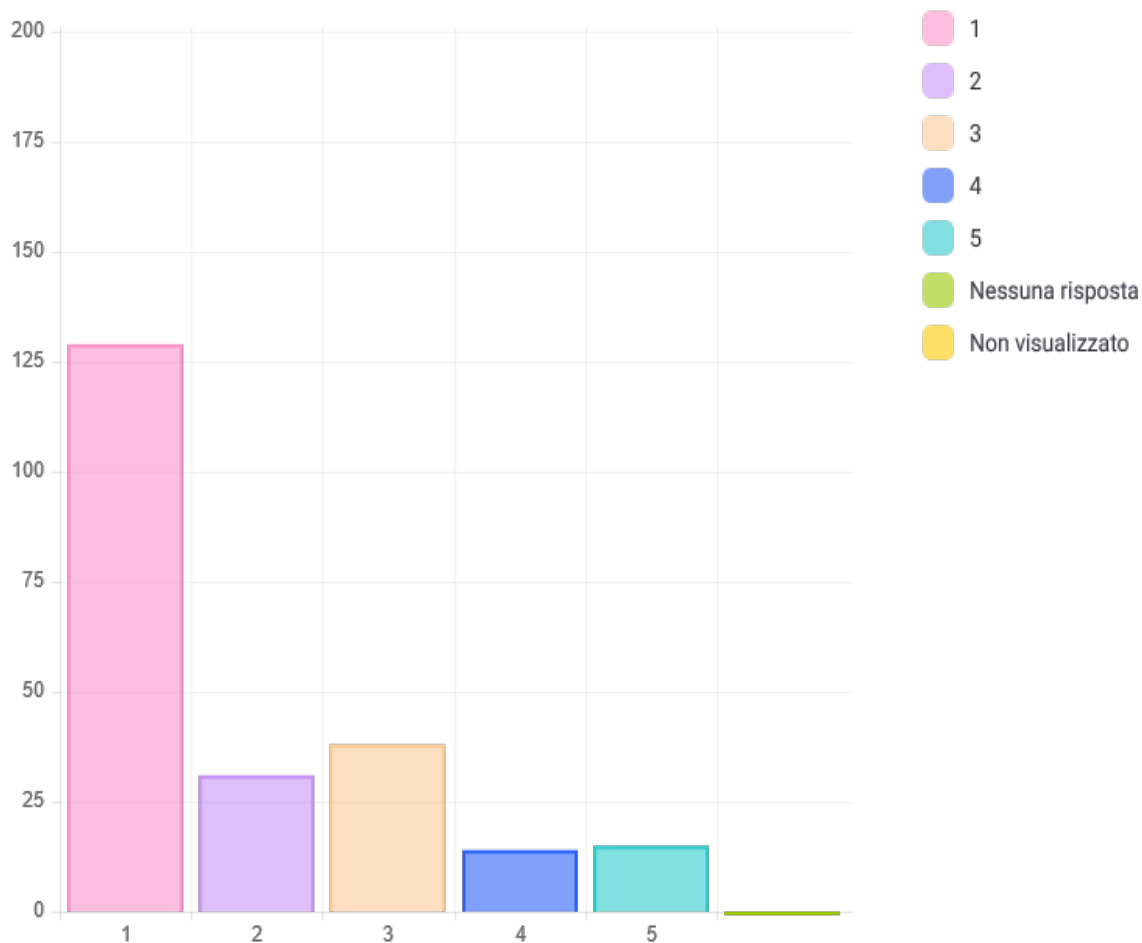
Risposta	Conteggio	Percentuale
ambito provinciale (SQ001)	123	54.19%
ambito regionale (SQ002)	76	33.48%
ambito nazionale (SQ003)	36	15.86%
ambito internazionale (SQ004)	15	6.61%



Campo riepilogo per D7(SQ002)

Quali sono le attività che ritenete strategiche per sviluppare le prospettive della cooperativa:
[internazionalizzazione]

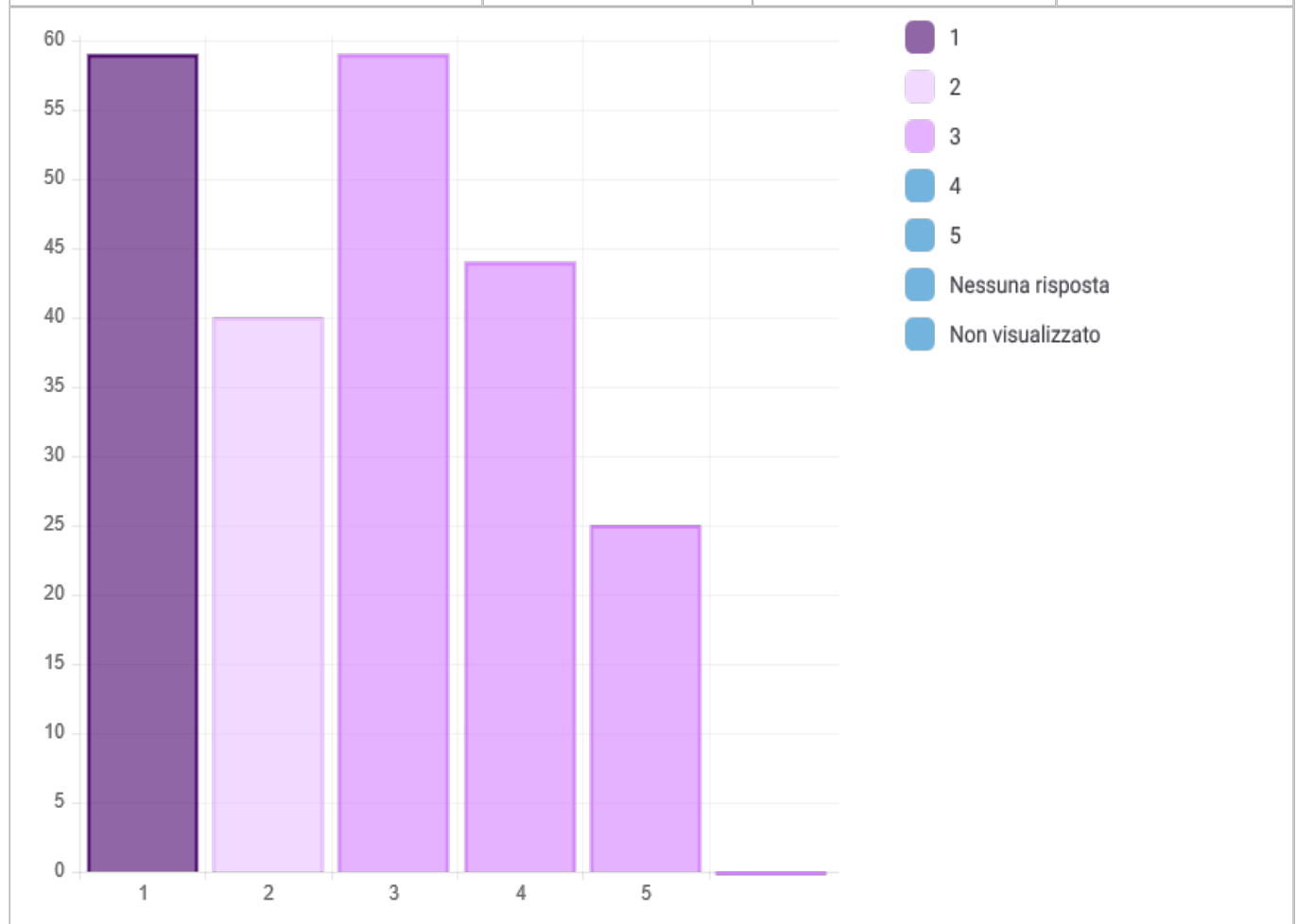
Risposta	Conteggio	Percentuale	Somma
1 (1)	129	56.83%	70.48%
2 (2)	31	13.66%	
3 (3)	38	16.74%	16.74%
4 (4)	14	6.17%	
5 (5)	15	6.61%	12.78%
Somma(Risposte)	227	100.00%	100.00%
Nessuna risposta	0	0.00%	
Non visualizzato	0	0.00%	
Media aritmetica		0	
Deviazione standard		0	



Campo riepilogo per D7(SQ003)

Quali sono le attività che ritenete strategiche per sviluppare le prospettive della cooperativa:
[digitalizzazione]

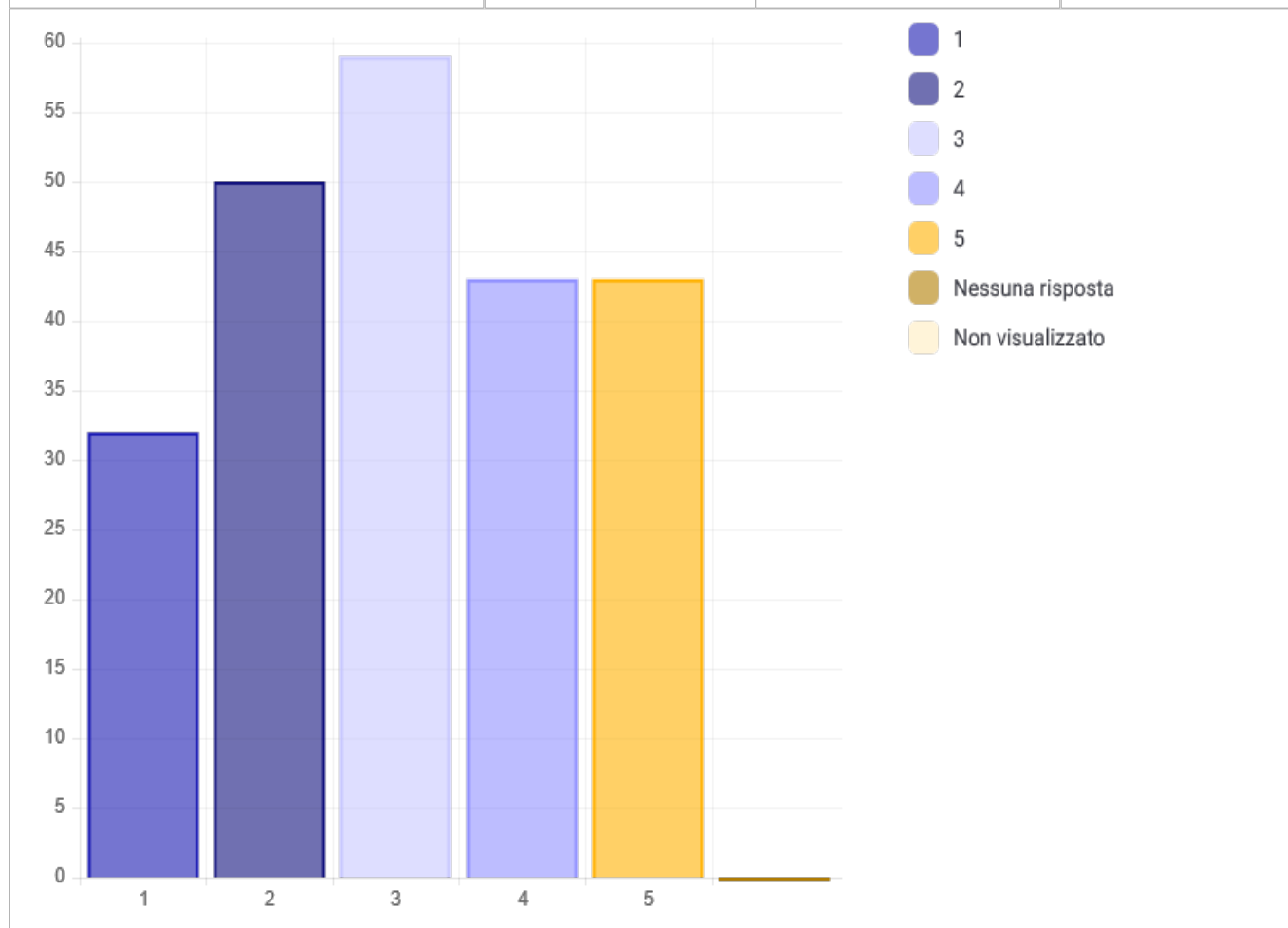
Risposta	Conteggio	Percentuale	Somma
1 (1)	59	25.99%	43.61%
2 (2)	40	17.62%	
3 (3)	59	25.99%	25.99%
4 (4)	44	19.38%	
5 (5)	25	11.01%	30.40%
Somma(Risposte)	227	100.00%	100.00%
Nessuna risposta	0	0.00%	
Non visualizzato	0	0.00%	
Media aritmetica		0	
Deviazione standard		0	



Campo riepilogo per D7(SQ001)

Quali sono le attività che ritenete strategiche per sviluppare le prospettive della cooperativa:
[innovazione tecnologica]

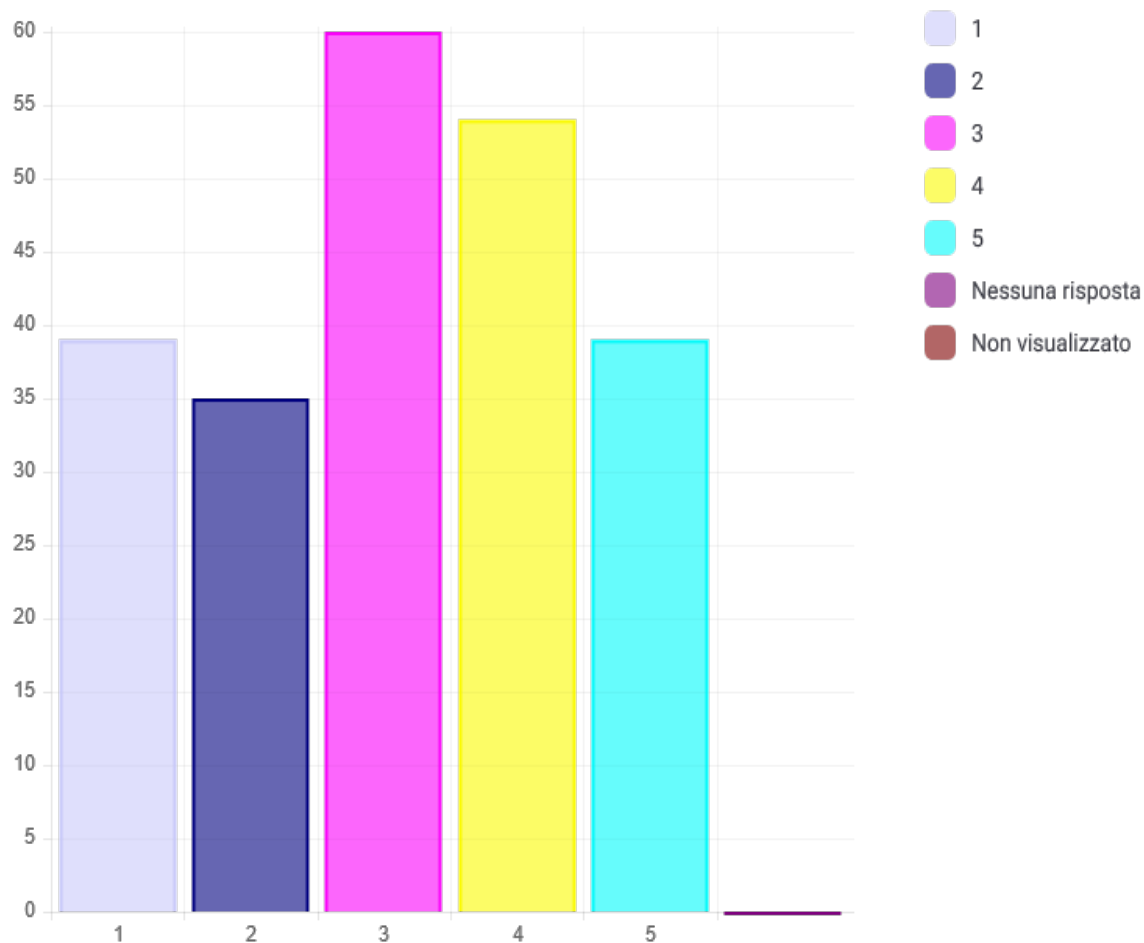
Risposta	Conteggio	Percentuale	Somma
1 (1)	32	14.10%	36.12%
2 (2)	50	22.03%	
3 (3)	59	25.99%	25.99%
4 (4)	43	18.94%	
5 (5)	43	18.94%	37.89%
Somma(Risposte)	227	100.00%	100.00%
Nessuna risposta	0	0.00%	
Non visualizzato	0	0.00%	
Media aritmetica		0	
Deviazione standard		0	



Campo riepilogo per D7(SQ004)

Quali sono le attività che ritenete strategiche per sviluppare le prospettive della cooperativa:
[certificazione / qualificazione prodotti]

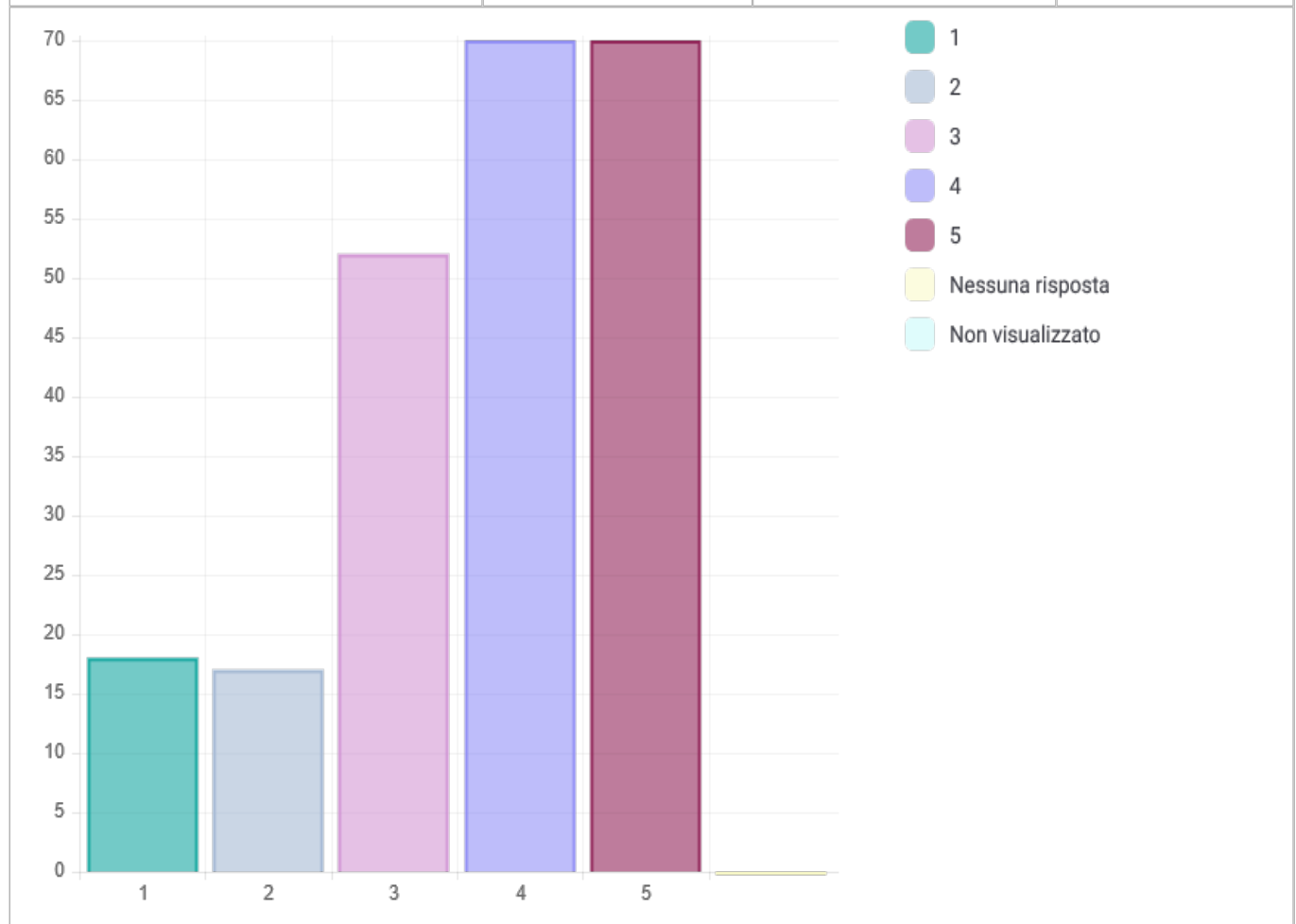
Risposta	Conteggio	Percentuale	Somma
1 (1)	39	17.18%	32.60%
2 (2)	35	15.42%	
3 (3)	60	26.43%	26.43%
4 (4)	54	23.79%	
5 (5)	39	17.18%	40.97%
Somma(Risposte)	227	100.00%	100.00%
Nessuna risposta	0	0.00%	
Non visualizzato	0	0.00%	
Media aritmetica		0	
Deviazione standard		0	



Campo riepilogo per D7(SQ005)

Quali sono le attività che ritenete strategiche per sviluppare le prospettive della cooperativa:
[formazione del personale]

Risposta	Conteggio	Percentuale	Somma
1 (1)	18	7.93%	15.42%
2 (2)	17	7.49%	
3 (3)	52	22.91%	22.91%
4 (4)	70	30.84%	
5 (5)	70	30.84%	61.67%
Somma(Risposte)	227	100.00%	100.00%
Nessuna risposta	0	0.00%	
Non visualizzato	0	0.00%	
Media aritmetica		0	
Deviazione standard		0	



Campo riepilogo per D7(SQ006)

Quali sono le attività che ritenete strategiche per sviluppare le prospettive della cooperativa:
[sviluppo accordi di collaborazione / aggregazioni (es. accordi di rete)]

Risposta	Conteggio	Percentuale	Somma
1 (1)	32	14.10%	29.07%
2 (2)	34	14.98%	
3 (3)	59	25.99%	25.99%
4 (4)	60	26.43%	
5 (5)	42	18.50%	44.93%
Somma(Risposte)	227	100.00%	100.00%
Nessuna risposta	0	0.00%	
Non visualizzato	0	0.00%	
Media aritmetica		0	
Deviazione standard		0	

