

DOGLIANI	239	0	80	0	2	83	123	11	36	5	5	16	13	12	3	4	0	23	11	666
DRONERO	179	0	82	10	0	122	137	12	34	9	11	29	16	11	2	4	6	28	13	705
ELVA	17	0	0	0	0	5	1	0	2	0	0	0	0	0	0	0	0	0	0	25
ENTRACQUE	22	0	5	0	0	19	13	3	18	0	0	6	0	4	1	0	0	2	3	96
ENVIE	221	0	23	0	0	35	43	0	4	0	0	5	2	2	0	0	1	6	1	343
FARIGLIANO	123	0	37	2	1	36	33	8	8	3	0	9	6	2	0	0	1	3	5	277
FAULE	21	0	9	0	1	8	12	2	4	0	0	2	1	1	1	0	0	2	0	64
FEISOGLIO	52	0	3	0	0	3	5	0	2	0	0	1	0	0	0	0	1	2	2	71
FOSSANO	670	2	212	13	6	331	566	69	114	29	53	149	66	55	15	14	20	115	78	2.577
FRABOSA SOPRANA	48	0	3	1	0	10	13	1	18	0	2	7	0	4	1	1	2	4	0	115
FRABOSA SOTTANA	30	0	10	1	2	53	37	6	52	1	3	19	2	15	2	0	6	3	5	247
FRASSINO	21	0	4	0	0	10	4	0	4	0	0	1	0	0	0	0	0	2	1	47
GAIOLA	13	0	2	0	0	5	11	3	4	0	0	0	0	1	0	0	1	3	0	43
GAMBASCA	24	0	3	0	0	10	6	2	3	0	0	0	0	2	0	0	0	1	1	52
GARESSIO	74	0	21	3	0	56	61	11	19	1	6	5	3	7	2	0	3	12	10	294
GENOLA	89	0	25	0	0	39	71	15	16	1	3	13	8	7	0	2	1	13	7	310
GORZEGNO	36	0	5	0	0	9	6	1	0	0	1	0	0	0	0	0	0	0	2	60
GOTTASECCA	19	0	0	0	0	0	2	0	2	0	0	0	0	0	0	0	0	0	0	23
GOVONE	120	1	13	0	0	34	32	2	10	1	4	4	12	2	1	1	3	7	1	248
GRINZANE CAVOUR	47	0	21	0	0	27	53	4	19	2	7	20	6	7	1	2	2	10	3	231
GUARENE	128	0	38	1	0	67	79	5	22	1	5	34	13	11	0	0	2	11	12	429
IGLIANO	10	0	0	0	0	0	1	0	1	0	0	0	0	1	0	0	0	0	1	14
ISASCA	21	0	0	0	0	0	0	0	1	0	0	0	0	0	0	0	0	0	0	22
LAGNASCO	139	0	14	0	1	20	26	5	4	1	3	9	5	2	1	1	2	6	2	241
LA MORRA	271	0	38	1	0	34	50	2	35	5	2	20	10	5	0	1	3	6	6	489
LEQUIO BERRIA	57	0	2	0	0	7	4	0	4	0	0	1	0	0	0	0	0	0	0	75
LEQUIO TANARO	49	1	9	3	0	15	21	1	4	0	1	6	3	2	1	1	0	4	1	122
LESEGNO	17	2	9	1	0	18	14	3	10	0	1	6	1	2	0	0	0	2	4	90
LEVICE	54	0	1	0	0	4	2	1	3	0	0	0	0	0	0	0	1	0	0	66
LIMONE PIEMONTE	13	0	10	0	1	35	44	4	62	1	2	39	4	18	2	2	5	8	10	260
LISIO	20	0	3	0	0	3	3	0	0	0	0	0	1	1	0	0	0	1	0	32

MONTICELLO D'ALBA	73	0	34	0	1	40	63	5	11	2	9	17	8	5	0	1	1	6	9	285
MORETTA	115	0	42	0	2	68	96	11	18	1	13	20	15	4	1	2	7	18	5	438
MOROZZO	130	0	13	1	1	42	38	2	10	1	3	6	2	1	0	1	1	8	2	262
MURAZZANO	63	0	4	0	0	11	15	0	9	1	0	0	2	1	0	0	2	1	0	109
MURELLO	56	0	11	0	0	9	12	2	2	1	1	0	2	2	0	0	0	2	1	101
NARZOLE	136	0	46	0	1	67	101	8	17	6	2	43	2	3	2	2	2	11	9	458
NEIVE	220	0	52	0	1	52	59	5	25	2	5	11	6	7	1	4	3	10	7	470
NEVIGLIE	66	0	5	0	0	8	4	0	4	0	0	1	0	2	0	0	1	0	1	92
NIELLA BELBO	37	0	0	0	0	10	9	1	4	0	0	0	0	2	0	0	0	1	0	64
NIELLA TANARO	30	0	16	0	0	16	17	3	5	1	0	2	3	5	0	1	0	4	2	105
NOVELLO	78	0	14	0	0	15	17	2	15	1	3	14	6	5	0	1	1	2	4	178
NUCETTO	10	0	4	0	0	5	3	1	4	0	1	3	1	1	0	0	1	0	1	35
ONCINO	14	0	0	0	0	0	0	0	3	0	0	0	0	0	0	0	0	0	0	17
ORMEA	40	0	13	6	0	32	33	2	27	3	1	4	1	4	0	0	1	8	2	177
OSTANA	8	0	0	0	0	1	1	1	4	0	0	1	0	1	0	0	1	1	0	19
PAESANA	145	0	23	0	0	43	52	2	23	2	2	7	4	8	1	0	5	10	9	336
PAGNO	58	0	3	0	0	6	10	1	5	1	0	1	1	2	0	0	1	4	1	94
PAMPARATO	26	0	4	0	0	4	3	1	5	0	0	1	4	0	0	0	1	1	1	51
PAROLDO	20	0	1	0	0	5	3	1	1	0	0	0	0	0	0	1	0	0	1	33
PERLETTO	67	0	3	0	0	4	1	0	1	0	0	0	0	0	0	0	0	0	1	77
PERLO	16	0	0	0	0	0	1	0	1	0	0	0	0	0	0	0	0	0	0	18
PEVERAGNO	233	0	61	4	0	103	86	11	27	7	10	27	18	11	3	4	3	21	16	645
PEZZOLO VALLE UZZONE	48	0	2	0	1	9	2	0	4	0	0	1	0	0	0	1	0	0	1	69
PIANFEI	39	0	32	5	0	34	42	8	12	2	6	5	5	6	0	2	2	10	5	215
PIASCO	95	0	35	3	0	44	45	7	9	2	3	14	5	6	2	1	1	15	2	289
PIETRAPORZIO	7	0	0	0	0	1	4	0	8	0	0	0	0	0	0	0	0	0	0	20
PIOBESI D'ALBA	21	0	26	0	0	23	27	2	6	3	1	10	7	5	0	0	1	3	4	139
PIOZZO	65	0	14	0	0	16	14	3	14	0	0	4	6	3	0	1	0	2	3	145
POCAPAGLIA	123	0	26	0	2	74	47	5	13	2	4	7	4	4	0	0	2	10	3	326
POLONGHERA	51	1	15	0	1	18	34	6	4	1	0	6	2	3	1	1	2	5	2	153
PONTECHIANALE	23	0	3	0	1	4	3	0	16	0	0	9	0	0	0	0	0	0	1	60

PRADLEVES	9	0	2	0	0	0	0	0	0	4	0	7	0	0	3	0	0	0	1	1	1	1	1	33
PRAZZO	24	0	2	0	0	3	2	0	0	2	0	4	0	1	1	0	1	0	0	0	0	0	2	40
PRIERO	23	0	6	0	0	12	10	0	0	3	0	3	0	1	1	2	1	0	0	1	4	4	64	
PRIOCCA	98	0	12	0	0	63	34	5	4	2	6	4	2	0	0	0	0	0	0	10	2	2	251	
PRIOLA	35	0	7	2	1	7	11	0	4	0	1	2	1	0	0	0	0	0	0	0	1	1	73	
PRUNETTO	44	0	4	0	0	5	10	1	3	0	2	0	0	0	0	0	0	0	0	1	3	3	75	
RACCONIGI	166	0	96	5	1	121	223	17	41	11	12	38	27	3	1	5	43	18	855					
REVELLO	373	4	39	3	1	63	85	12	19	3	7	38	11	8	0	4	5	26	13	714				
RIFREDDO	63	0	9	1	0	26	19	1	5	0	0	6	1	1	0	0	1	3	0	136				
RITTANA	6	0	0	0	0	2	3	0	1	0	0	0	0	0	0	0	0	0	0	1	13			
ROASCHIA	4	0	0	0	0	0	1	0	1	0	0	2	0	0	0	0	0	0	0	0	8			
ROASCIO	14	0	0	0	0	2	1	0	2	0	0	0	0	0	0	0	0	0	0	0	19			
ROBILANTE	65	1	14	4	0	37	30	6	12	2	1	3	4	1	0	2	0	6	11	199				
ROBURENT	15	0	4	0	1	21	16	1	20	1	2	10	1	1	0	1	2	2	4	102				
ROCCABRUNA	44	0	23	3	0	36	26	3	11	0	1	8	2	2	0	1	1	3	3	167				
ROCCA CIGLIE'	25	0	0	0	0	1	0	3	0	0	0	0	1	0	0	0	0	0	0	30				
ROCCA DE' BALDI	117	0	13	0	0	28	18	2	7	2	2	2	3	7	0	2	1	5	1	210				
ROCCAFORTE MONDOVI'	74	0	18	2	0	36	24	7	27	0	2	10	1	5	2	3	3	8	3	225				
ROCCASPARVERA	29	0	4	0	0	9	6	2	3	0	0	2	1	0	0	1	1	0	1	59				
ROCCAVIONE	46	0	12	0	0	51	45	6	10	1	4	8	2	9	2	1	1	9	2	209				
ROCCHETTA BELBO	18	0	3	0	1	6	2	0	3	1	0	1	0	2	0	1	0	1	0	39				
RODDI	60	0	24	0	0	22	25	3	9	7	0	14	6	6	0	0	4	1	181					
RODDINO	45	0	3	0	0	8	4	1	3	0	1	0	0	0	0	0	0	1	66					
RODELLO	46	0	6	0	0	18	15	2	5	2	2	7	4	0	0	1	2	5	3	118				
ROSSANA	53	0	8	0	0	17	9	3	5	1	1	4	1	1	0	0	0	1	1	105				
RUFFIA	24	0	5	0	0	8	10	3	2	0	0	3	0	0	1	0	0	2	58					
SALE DELLE LANGHE	18	0	3	1	0	9	9	1	1	1	1	2	1	0	0	0	2	1	50					
SALE SAN GIOVANNI	14	0	0	0	0	0	1	1	2	0	0	0	3	0	0	0	0	0	21					
SALICETO	50	0	11	0	0	13	21	3	6	0	2	2	1	0	0	1	0	5	3	118				
SALMOUR	40	1	19	0	0	18	12	3	4	0	2	3	1	3	0	2	3	3	114					
SALUZZO	482	1	168	21	4	270	502	32	154	43	67	224	88	64	15	22	25	128	75	2.385				

Tab. 4.10 – Sedi d'impresa registrate, iscrizioni e cessazioni non d'ufficio per settore di attività economica e bacino territoriale dei Centri per l'impiego (CPI_(a)) in provincia di Cuneo. Anno 2016

CPI	Movimenti	Agricoltura, silvicoltura pesca	Estrazione di minerali da cave e miniere	Attività manifatturiere	Fornitura di energia elettrica, gas, vapore e aria condizionata	Fornitura di acqua; reti fognarie, attività di gestione dei rifiuti e risanamento	Costruzioni	Commercio all'ingrosso e al dettaglio; riparazione di autoveicoli e motocicli	Trasporto e magazzinaggio	Attività dei servizi di alloggio e di ristorazione	Servizi di informazione e comunicazione	Attività finanziarie e assicurative	Attività immobiliari	Attività professionali, scientifiche e tecniche	Noleggio, agenzie di viaggio, servizi di supporto alle imprese	Istruzione	Sanità e assistenza sociale	Attività artistiche, sportive, di intrattenimento e divertimento	Altre attività di servizi	Imprese non classificate	Totale
Alba	Imprese registrate	6.628	5	1.780	57	45	2.800	3.779	341	1.193	243	360	1.508	645	455	58	101	152	723	444	21.317
	Iscrizioni	420	0	53	2	1	130	164	6	52	17	20	12	44	48	3	4	12	36	316	1.340
	Cessazioni non d'ufficio	370	0	81	3	0	203	238	14	59	20	16	46	49	57	1	7	11	35	48	1.258
	Saldo	50	0	-28	-1	1	-73	-74	-8	-7	-3	4	-34	-5	-9	2	-3	1	1	268	82
Cuneo	Imprese registrate	4.095	7	1.390	128	22	2.557	3.491	358	1.037	240	373	1.184	469	458	82	94	156	755	432	17.328
	Iscrizioni	177	0	31	2	0	128	153	4	54	15	21	12	35	38	8	3	10	25	257	973
	Cessazioni non d'ufficio	201	0	70	2	0	162	263	14	86	20	24	46	31	37	4	6	10	35	33	1.044
	Saldo	-24	0	-39	0	0	-34	-110	-10	-32	-5	-3	-34	4	1	4	-3	0	-10	224	-71
Fossano	Imprese registrate	3.078	10	949	56	21	1.356	2.080	267	450	115	178	501	221	216	47	45	75	409	203	10.277
	Iscrizioni	114	0	33	1	0	65	108	3	27	5	15	10	17	22	3	3	3	19	118	566
	Cessazioni non d'ufficio	140	0	44	2	0	107	148	14	39	6	13	17	15	18	3	2	5	21	15	609
	Saldo	-26	0	-11	-1	0	-42	-40	-11	-12	-1	2	-7	2	4	0	1	-2	-2	103	-43
Mondovì	Imprese registrate	2.987	7	934	79	17	1.528	1.770	205	703	112	162	451	236	232	36	72	90	349	282	10.252
	Iscrizioni	185	0	36	0	0	77	69	3	36	5	7	6	17	22	4	1	4	13	135	620
	Cessazioni non d'ufficio	196	0	40	1	2	92	113	9	50	6	7	19	18	20	1	6	6	19	15	620
	Saldo	-11	0	-4	-1	-2	-15	-44	-6	-14	-1	0	-13	-1	2	3	-5	-2	-6	120	0
Saluzzo	Imprese registrate	3.827	27	856	47	14	1.330	1.665	150	517	94	150	538	208	164	30	51	69	377	182	10.296
	Iscrizioni	181	0	47	1	0	70	77	3	27	10	13	12	18	12	4	3	0	15	119	612
	Cessazioni non d'ufficio	156	2	61	2	1	109	129	8	39	9	11	15	12	11	2	2	3	23	17	612
	Saldo	25	-2	-14	-1	-1	-39	-52	-5	-12	1	2	-3	6	1	2	1	-3	-8	102	0
Totale	Imprese registrate	20.615	56	5.909	367	119	9.571	12.785	1.321	3.900	804	1.223	4.182	1.779	1.525	253	363	542	2.613	1.543	69.470
	Iscrizioni	1.077	0	200	6	1	470	571	19	196	52	76	52	131	142	22	14	29	108	945	4.111
	Cessazioni non d'ufficio	1.063	2	296	10	3	673	891	59	273	61	71	143	125	143	11	23	35	133	128	4.143
	Saldo	14	-2	-96	-4	-2	-203	-320	-40	-77	-9	5	-91	6	-1	11	-9	-6	-25	817	-32

(a) Il CPI di Cuneo comprende i seguenti comuni: Acceglio, Aisone, Argentera, Beinette, Bernezzo, Borgo San Dalmazzo, Boves, Busca, Canosio, Caraglio, Cartignano, Castelletto Stura, Castelmadno, Celle di Macra, Centallo, Cervasca, Chiesa di Pesio, Cuneo, Dronero, Elva, Entracque, Gaiola, Limone Piemonte, Macra, Margarita, Marmora, Moiola, Montanera, Montemale di Cuneo, Monterosso, Grana, Morozzo, Peveragno, Pietraporzio, Pradives, Prazzo, Rittana, Roaschia, Roabilante, Roccabruna, Roccasparvera, Roccavione, Sambuco, San Damiano Macra, Stroppio, Tarantasca, Valdieri, Valgrana, Valloriate, Vernante, Vignolo, Villar San Costanzo, Vinadio;

Il CPI di Alba comprende i seguenti comuni: Alba, Albaretto della Torre, Arguello, Baldissero d'Alba, Barbaresco, Barolo, Benevello, Bergolo, Borgomale, Bosia, Bossolasco, Bra, Camo, Canale, Castagnito, Castelletto Uzzone, Castellinaldo, Castiglione Falletto, Castiglione Tinella, Castino, Ceresole Alba, Cerreto Langhe, Cherasco, Cissone, Cornelliano d'Alba, Cortemilia, Cossano Belbo, Cravanzana, Diano d'Alba, Feisoglio, Gorzegno, Govone, Grinzane Cavour, Guarone, La Morra, Lequio Berria, Levice, Magliano Alfieri, Mango, Monchiero, Monforte d'Alba, Montà, Montaldo Roero, Montelupo Albese, Monteu Roero, Monticello d'Alba, Narzole, Neive, Neviglie, Niella Belbo, Novello, Perletto, Pezzolo Valle Uzzone, Piobesi d'Alba, Pocapaglia, Priocca, Rocchetta Belbo, Roddi, Roddino, Rodello, San Benedetto Belbo, Sanfre', Santa Vittoria d'Alba, Santo Stefano Belbo, Santo Stefano Roero, Serralunga d'Alba, Serravalle Langhe, Sinio, Sommariva del Bosco, Sommariva Perno, Torre Bormida, Treiso, Trezzo Tinella, Verduno, Vezza d'Alba;

Il CPI di Fossano comprende i seguenti comuni: Bene Vagienna, Caramagna Piemonte, Casalgrasso, Cavallerleone, Cavallermaggiore, Cervere, Faule, Fossano, Genola, Marene, Monasterolo di Savigliano, Murello, Polonghera, Racconigi, Ruffia, Salmour, Sant'Albano Stura, Savigliano, Trinita', Villafalletto, Villanova Solaro, Vottignasco;

Il CPI di Mondovì comprende i seguenti comuni: Alto, Bagnasco, Bastia Mondovì, Battifollo, Belvedere Langhe, Bonvicino, Briaglia, Briga Alta, Camerana, Caprauna, Carrù', Castellino Tanaro, Castelnuovo di Ceva, Ceva, Ciglie', Clavesana, Dogliani, Frigliano, Frabosa Soprana, Frabosa Sottana, Garesio, Gottasecca, Igliano, Lequio Tanaro, Lesegno, Lisio, Magliano Alpi, Marsaglia, Mombarcaro, Mombasiglio, Monastero di Vasco, Monasterolo Casotto, Mondovì', Monesiglio, Montaldo di Mondovì', Montezemolo, Murazzano, Niella Tanaro, Nucetto, Ormea, Pamparato, Paroldo, Perlo, Planfei, Plozzo, Priero, Priola, Prunetto, Roascio, Roburent, Rocca Ciglie', Rocca de' Baldi, Roccaforte Mondovì', Sale delle Langhe, Sale San Giovanni, Saliceto, San Michele Mondovì', Scagnello, Somano, Torre Mondovì', Torresina, Vicoforte, Villanova Mondovì', Viola;

Il CPI di Saluzzo comprende i seguenti comuni: Bagnolo Piemonte, Barge, Bellino, Brondello, Brossasco, Carde', Casteldelfino, Castellar, Costigliole Saluzzo, Crissolo, Envie, Frassinio, Gambaasca, Isasca, Lagnasco, Manta, Martiniana Po, Melle, Moretta, Oncino, Ostana, Paesana, Pagno, Piasco, Pontechianale, Revello, Rifreddo, Rossana, Saluzzo, Sampeyre, Sanfront, Scarnafigi, Torre San Giorgio, Valmala, Venasca, Verzuolo;

Fonte: Elaborazione Camera di Commercio di Cuneo e Unioncamere Piemonte su dati InfoCamere

Tab. 4.11 – Sedi d'impresa registrate, iscrizioni e cessazioni non d'ufficio per classe di natura giuridica e bacino territoriale dei Centri per l'impiego (CPI_(a)) in provincia di Cuneo. Anno 2016

Bacino territoriale CPI	Movimenti	Società di capitale	Società di persone	Imprese individuali	Altre forme	Totale
Alba	Imprese registrate	2.627	4.988	13.236	466	21.317
	Iscrizioni	178	186	948	28	1.340
	Cessazioni non d'ufficio	83	180	974	21	1.258
	Saldo	95	6	-26	7	82
Cuneo	Imprese registrate	2.031	3.858	11.026	413	17.328
	Iscrizioni	133	131	691	18	973
	Cessazioni non d'ufficio	74	175	776	19	1.044
	Saldo	59	-44	-85	-1	-71
Fossano	Imprese registrate	1.165	2.516	6.400	196	10.277
	Iscrizioni	73	87	392	14	566
	Cessazioni non d'ufficio	33	91	477	8	609
	Saldo	40	-4	-85	6	-43
Mondovì	Imprese registrate	1.254	1.891	6.875	232	10.252
	Iscrizioni	78	63	467	12	620
	Cessazioni non d'ufficio	37	77	492	14	620
	Saldo	41	-14	-25	-2	0
Saluzzo	Imprese registrate	756	2.380	6.989	171	10.296
	Iscrizioni	43	100	459	10	612
	Cessazioni non d'ufficio	30	91	488	3	612
	Saldo	13	9	-29	7	0
Totale	Imprese registrate	7.833	15.633	44.526	1.478	69.470
	Iscrizioni	505	567	2.957	82	4.111
	Cessazioni non d'ufficio	257	614	3.207	65	4.143
	Saldo	248	-47	-250	17	-32

(a) Si fa riferimento alla nota (a) della tabella 4.10;

Fonte: Elaborazione Camera di Commercio di Cuneo e Unioncamere Piemonte su dati InfoCamere

Tab. 4.12 – Sedi d’impresa registrate, iscrizioni e cessazioni non d’ufficio per bacino territoriale dei Centro per l’impiego (CPI_(a)) in provincia di Cuneo. Anni 2014-2016

Bacino territoriale CPI	Movimenti	Anno 2014	Anno 2015	Anno 2016
Alba	Registrate	21.355	21.338	21.317
	Iscrizioni	1.132	1.145	1.340
	Cessazioni non d'ufficio	1.274	1.098	1.258
	Saldo	-142	47	82
Cuneo	Imprese registrate	17.560	17.447	17.328
	Iscrizioni	938	890	973
	Cessazioni non d'ufficio	1.047	954	1.044
	Saldo	-109	-64	-71
Fossano	Imprese registrate	10.359	10.373	10.277
	Iscrizioni	534	562	566
	Cessazioni non d'ufficio	607	522	609
	Saldo	-73	40	-43
Mondovì	Imprese registrate	10.300	10.276	10.252
	Iscrizioni	511	554	620
	Cessazioni non d'ufficio	671	551	620
	Saldo	-160	3	0
Saluzzo	Imprese registrate	10.496	10.324	10.296
	Iscrizioni	512	460	612
	Cessazioni non d'ufficio	633	615	612
	Saldo	-121	-155	0
Totale	Imprese registrate	70.070	69.758	69.470
	Iscrizioni	3.627	3.611	4.111
	Cessazioni non d'ufficio	4.232	3.740	4.143
	Saldo	-605	-129	-32

(a) Si fa riferimento alla nota (a) della tabella 4.10;

Fonte: Elaborazione Camera di Commercio di Cuneo e Unioncamere Piemonte su dati InfoCamere

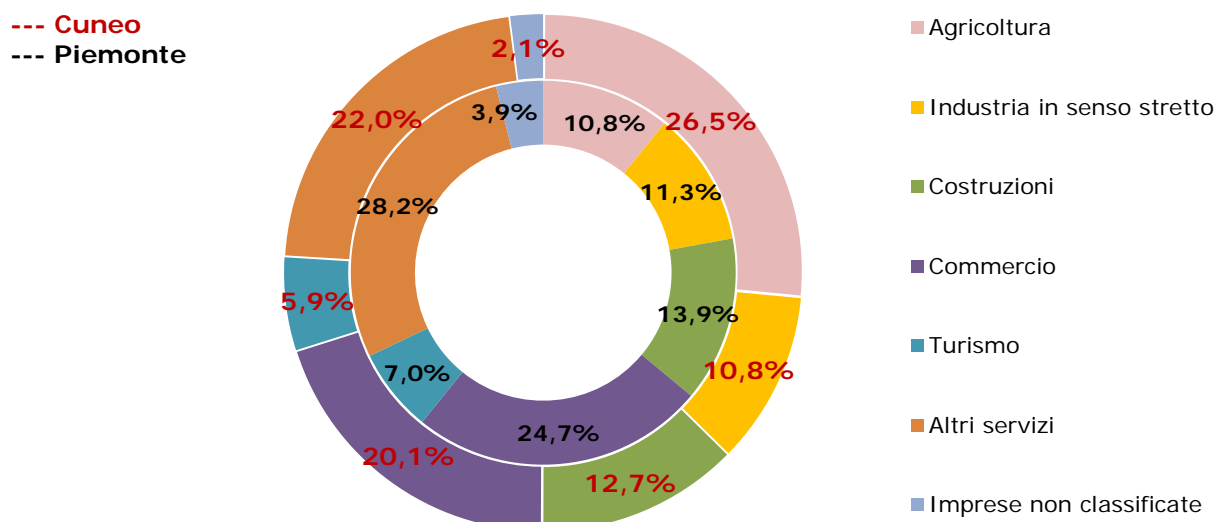
Tab. 4.13 - Localizzazioni in provincia di Cuneo. Anni 2015-2016

Settore	Registrate al 31/12/2015	Registrate al 31/12/2016	Var. % 2016/2015
Agricoltura, silvicoltura pesca	21.920	22.086	0,8%
Estrazione di minerali da cave e miniere	155	156	0,6%
Attività manifatturiere	7.700	7.617	-1,1%
Fornitura di energia elettrica, gas, vapore e aria condizionata	980	1.020	4,1%
Fornitura di acqua; reti fognarie, attività di gestione dei rifiuti e risanamento	226	234	3,5%
Costruzioni	10.832	10.559	-2,5%
Commercio all'ingrosso e al dettaglio; riparazione di autoveicoli e motocicli	16.740	16.705	-0,2%
Trasporto e magazzinaggio	2.134	2.116	-0,8%
Attività dei servizi di alloggio e di ristorazione	4.771	4.874	2,2%
Servizi di informazione e comunicazione	1.032	1.028	-0,4%
Attività finanziarie e assicurative	1.974	1.980	0,3%
Attività immobiliari	4.384	4.383	0,0%
Attività professionali, scientifiche e tecniche	2.191	2.222	1,4%
Noleggio, agenzie di viaggio, servizi di supporto alle imprese	1.924	1.943	1,0%
Istruzione	392	411	4,8%
Sanità e assistenza sociale	604	645	6,8%
Attività artistiche, sportive, di intrattenimento e divertimento	663	692	4,4%
Altre attività di servizi	2.851	2.872	0,7%
Imprese non classificate	1.825	1.712	-6,2%
Totale	83.298	83.255	-0,1%

Fonte: Elaborazione Camera di Commercio di Cuneo e Unioncamere Piemonte su dati InfoCamere

**Graf. 4.13 - Localizzazioni per settore di attività economica:
confronto provincia di Cuneo-Piemonte.**

Al 31 dicembre 2016



Fonte: Elaborazione Camera di Commercio di Cuneo e Unioncamere Piemonte su dati InfoCamere

Tab. 4.14 - Numero di soggetti aderenti ad almeno un contratto di rete per settore di attività economica. Provincia di Cuneo - Piemonte. Situazione al 03/04/2017

Settore di attività	Cuneo	Piemonte
Agricoltura	40	129
Industria in senso stretto	39	225
Costruzioni	31	120
Commercio	26	100
Turismo	10	31
Altri servizi	48	257
Non classificate	2	10
Totale	196	872

Fonte: Elaborazione Unioncamere Piemonte dati Infocamere

Tab. 4.15 - Numero di soggetti aderenti ad almeno un contratto di rete per forma giuridica. Provincia di Cuneo - Piemonte. Situazione al 03/04/2017

Settore di attività	Cuneo	Piemonte
Società di capitale	88	486
Società di persone	32	143
Imprese individuali	58	164
Altre forme	18	79
Totale	196	872

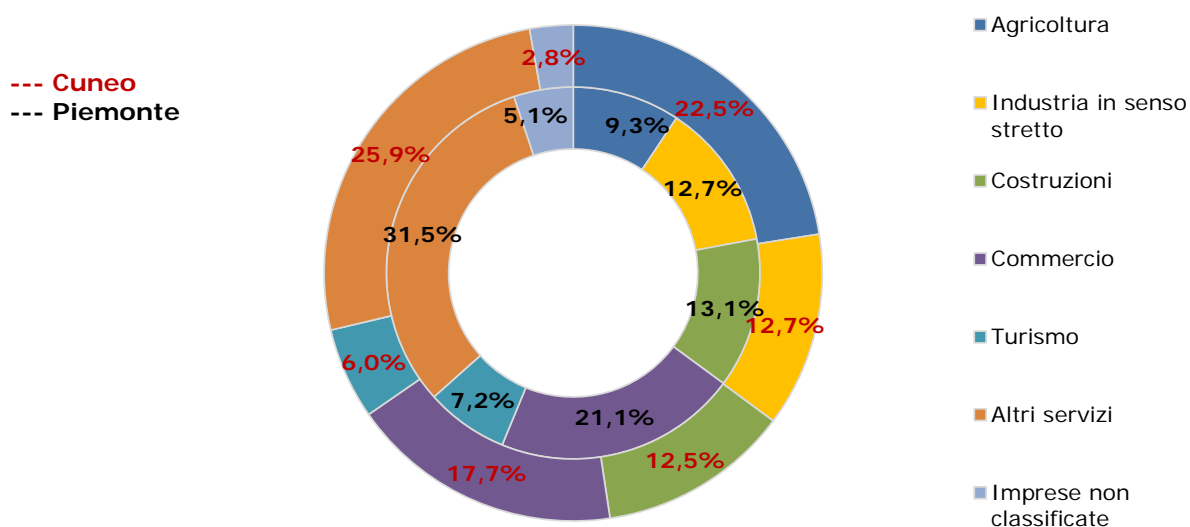
Fonte: Elaborazione Unioncamere Piemonte dati Infocamere

Tab. 4.16 - Imprenditori in imprese registrate in provincia di Cuneo per settore di attività economica. Anni 2013-2016 (dati al 31 dicembre di ogni anno)

Settore di attività economica	Imprenditori in imprese registrate			
	2013	2014	2015	2016
Agricoltura, silvicoltura pesca	25.230	24.587	24.415	24.756
Estrazione di minerali da cave e miniere	191	194	182	173
Attività manifatturiere	13.094	12.778	12.570	12.412
Fornitura di energia elettrica, gas, vapore e aria condizionata	899	930	957	986
Fornitura di acqua; reti fognarie, attività di gestione dei rifiuti e risanamento	417	402	383	379
Costruzioni	15.171	14.530	14.153	13.725
Commercio all'ingrosso e al dettaglio; riparazione di autoveicoli e motocicli	20.558	19.973	19.700	19.479
Trasporto e magazzinaggio	2.539	2.472	2.416	2.401
Attività dei servizi di alloggio e di ristorazione	6.620	6.544	6.569	6.570
Servizi di informazione e comunicazione	1.481	1.457	1.503	1.483
Attività finanziarie e assicurative	2.170	2.229	2.253	2.231
Attività immobiliari	10.298	10.277	10.228	10.226
Attività professionali, scientifiche e tecniche	3.836	3.769	3.761	3.783
Noleggio, agenzie di viaggio, servizi di supporto alle imprese	2.440	2.514	2.601	2.637
Amministrazione pubblica e difesa; assicurazione sociale obbligatoria	9	5	0	0
Istruzione	474	462	478	509
Sanità e assistenza sociale	849	878	892	898
Attività artistiche, sportive, di intrattenimento e divertimento	1.163	1.116	1.073	1.118
Altre attività di servizi	3.065	3.106	3.205	3.207
Attività di famiglie e convivenze come datori di lavoro per personale domestico; produzione di beni e servizi indifferenziati per uso proprio da parte di famiglie e convivenze	3	0	0	0
Imprese non classificate	3.348	3.267	3.156	3.090
Totale	113.855	111.490	110.495	110.063

Fonte: Elaborazione Camera di Commercio di Cuneo e Unioncamere Piemonte su dati InfoCamere

Graf. 4.14 - Imprenditori in imprese registrate per settore di attività economica: confronto provincia di Cuneo-Piemonte
Al 31 dicembre 2016



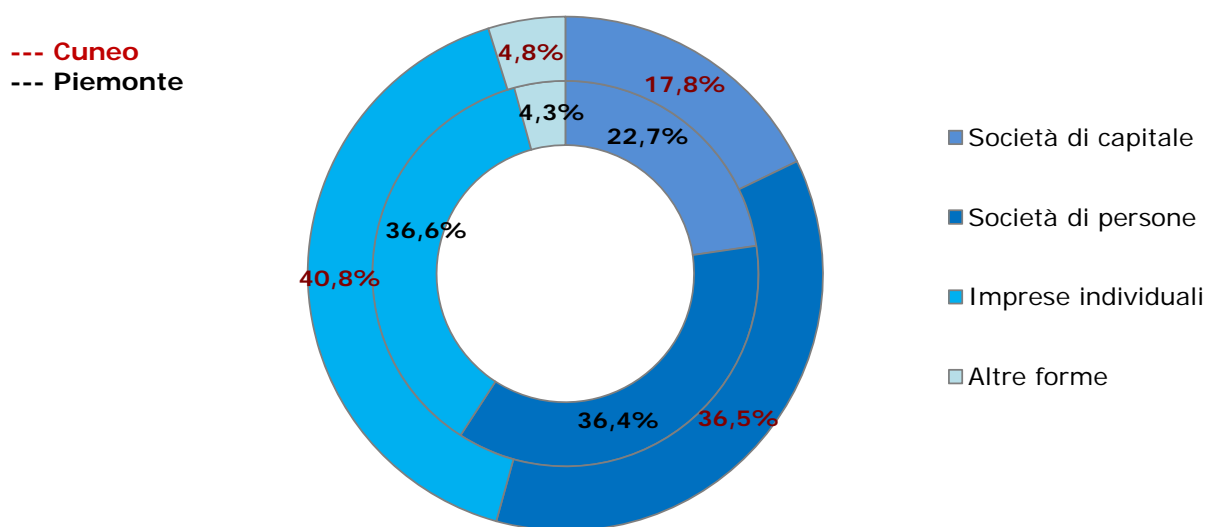
Fonte: Elaborazione Camera di Commercio di Cuneo e Unioncamere Piemonte su dati InfoCamere

Tab. 4.17 - Imprenditori in imprese registrate in provincia di Cuneo per forma giuridica. Anni 2013-2016 (dati al 31 dicembre di ogni anno)

Forma giuridica	Imprenditori in imprese registrate			
	2013	2014	2015	2016
Società di capitale	19.335	19.315	19.284	19.591
Società di persone	41.637	40.992	40.415	40.202
Imprese individuali	47.354	45.716	45.380	44.953
Altre forme	5.529	5.467	5.416	5.317
Totale	113.855	111.490	110.495	110.063

Fonte: Elaborazione Camera di Commercio di Cuneo e Unioncamere Piemonte su dati InfoCamere

**Graf. 4.15 Imprenditori in imprese registrate per forma giuridica:
confronto provincia di Cuneo-Piemonte.**
Dati al 31 dicembre 2016



Fonte: Elaborazione Camera di Commercio di Cuneo e Unioncamere Piemonte su dati InfoCamere

Tab. 4.18 - Imprenditori registrati in imprese registrate in provincia di Cuneo per classe di carica sociale. Anno 2013-2016 (dati al 31 dicembre di ogni anno)

Classe di carica	Imprenditori in imprese registrate			
	2013	2014	2015	2016
Amministratore	45.397	45.326	45.183	45.331
Socio	13.289	12.918	12.645	12.486
Titolare	46.978	45.332	44.963	44.518
Altre cariche	8.191	7.914	7.704	7.728
Totale	113.855	111.490	110.495	110.063

Fonte: Elaborazione Camera di Commercio di Cuneo e Unioncamere Piemonte su dati InfoCamere

Tab. 4.19 - Procedure concorsuali, scioglimenti e liquidazioni in provincia di Cuneo. Anni 2015-2016

	Anno 2015	Anno 2016	Var. % 2016/2015
Scioglimento e liquidazione	851	901	5,9%
Fallimento	107	76	-29,0%
Concordato	20	10	-50,0%
Altre procedure concorsuali	11	8	-27,3%

Fonte: elaborazione Unioncamere Piemonte e Camera di commercio di Cuneo su dati InfoCamere

Tab. 4.20 - Fallimenti per settore di attività economica in provincia di Cuneo. Anni 2015-2016

Attività economica	Anno 2015	Anno 2016
Agricoltura e attività connesse	2	1
Attività manifatturiere, energia, minerarie	22	19
Costruzioni	28	28
Commercio	27	12
Turismo	2	4
Trasporti e spedizioni	4	4
Assicurazione e credito	0	0
Servizi alle imprese	19	6
Altri settori	2	0
Totale imprese classificate	106	74
Totale imprese	107	76

Fonte: elaborazione Unioncamere Piemonte e Camera di commercio di Cuneo su dati InfoCamere

Tab. 4.21 - Fallimenti per classe di natura giuridica in provincia di Cuneo. Anni 2015-2016

Forme giuridiche	Anno 2015	Anno 2016
Società di capitale	61	43
Società di persone	28	18
Imprese individuali	16	14
Altre forme	2	1
Totale imprese	107	76

Fonte: elaborazione Unioncamere Piemonte e Camera di commercio di Cuneo su dati InfoCamere