

Camera di Commercio
Cuneo

C O M U N I C A T O S T A M P A

NATIMORTALITÀ DELLE IMPRESE IN PROVINCIA DI CUNEO
Il saldo del II trimestre 2016 (+470 unità) è il migliore
tra quelli registrati nel II trimestre dell'anno dal 2011 a oggi

Tra aprile e giugno 2016 il Registro imprese della Camera di commercio di Cuneo ha registrato la nascita di 1.340 imprese con un saldo positivo di 470 unità. Il bilancio, tra nuove iscrizioni e cessazioni, si è tradotto in un tasso di crescita del +0,68%, il migliore rispetto alla media regionale e nazionale. A fine giugno 2016 le imprese con sede legale in provincia di Cuneo sono dunque 69.863.

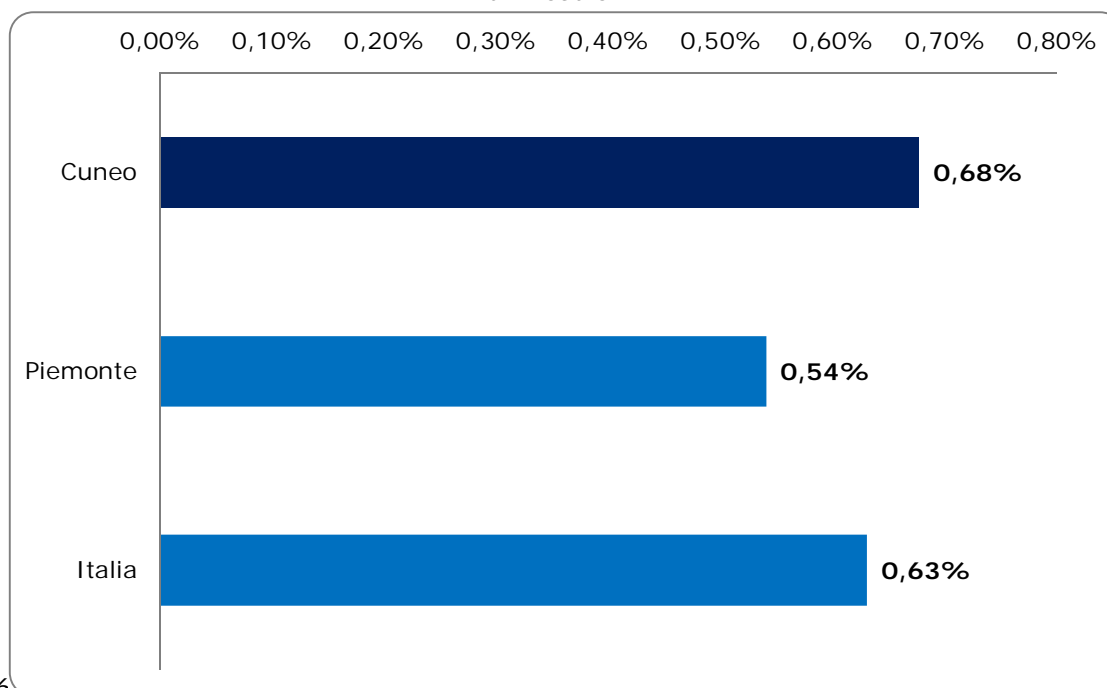
Il **II trimestre 2016** restituisce segnali incoraggianti per il sistema imprenditoriale della provincia di Cuneo. Tra aprile e giugno il Registro imprese della Camera di commercio di Cuneo ha, infatti, registrato la **nascita di 1.340 iniziative imprenditoriali** (erano state 984 nel II trimestre 2015), a fronte delle **870** che hanno, invece, **cessato** la propria **attività** (le cessazioni sono valutate al netto di quelle d'ufficio). Il **saldo** è risultato, così, **positivo per 470 unità**, il migliore registrato in ogni secondo trimestre dell'anno dal 2011 a oggi (nel 2015 il saldo era stato pari a +353 unità). Sono, così, **69.863** le **imprese con sede legale in provincia di Cuneo a fine giugno 2016**.

Il bilancio tra nuove iscrizioni e cessazioni si è tradotto in un **tasso di crescita del +0,68%**, segnando un miglioramento rispetto a quello registrato nel II trimestre dello scorso anno (+0,51%). La provincia di Cuneo appare, inoltre, più dinamica rispetto al Piemonte valutato nel suo complesso (+0,54%).

*“Incoraggianti i dati del Registro Imprese che consegnano una fotografia della provincia di Cuneo in ripresa, + 0,68% nel II trimestre 2016, la più elevata a livello piemontese – sottolinea **Ferruccio Dardanello, presidente della Camera di commercio** –. In particolare la crescita del settore turistico è un dato incoraggiante che conferma le scelte operate dal nostro Ente nella promozione del marchio di Ospitalità italiana e di sostegno alle altre iniziative che puntano a una crescita sostenibile e innovativa”.*

Tasso di crescita per area territoriale

Il trimestre

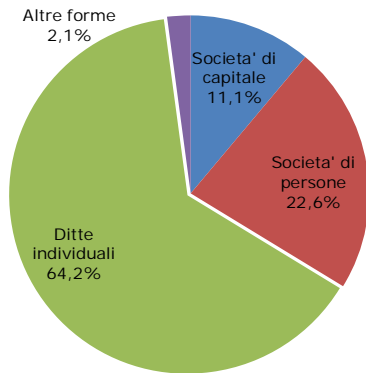


2016

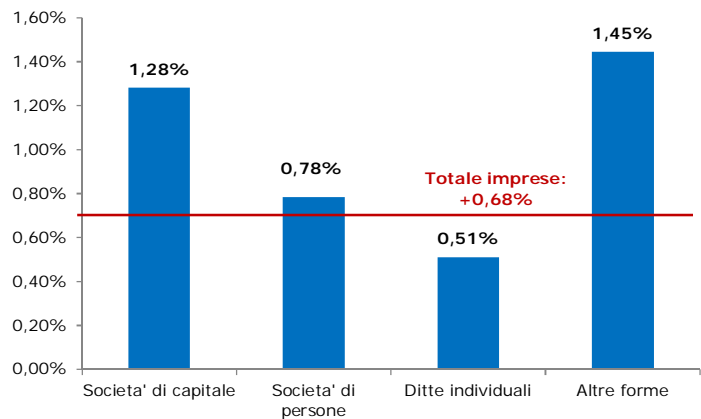
Fonte: elaborazione Unioncamere Piemonte su dati InfoCamere

Il bilancio tra iscrizioni e cessazioni è positivo per tutte le forme giuridiche. Rispetto al II trimestre 2015, rallentano, però, le **società di capitale** (tasso di crescita del **+1,28%**, a fronte del +1,44% dello scorso anno), mentre accelerano tutte le restanti: le **altre forme** registrano il risultato migliore, mettendo a segno un tasso di crescita del **+1,45%** (+0,83% nel II trimestre 2015), seguite dalle **società di persone** (**+0,78%**; +0,35% nel II trimestre 2015) e dalle **ditte individuali** (**+0,51%**; +0,40% tra aprile e giugno 2015).

Imprese registrate per forma giuridica
Al 30 giugno 2016



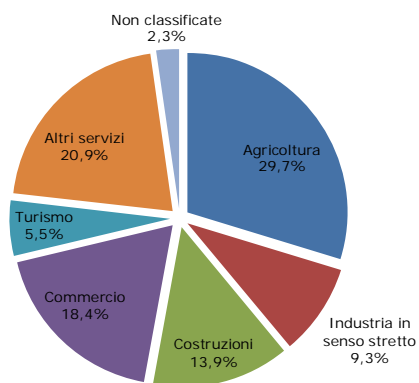
Tasso di crescita per forma giuridica
II trimestre 2016



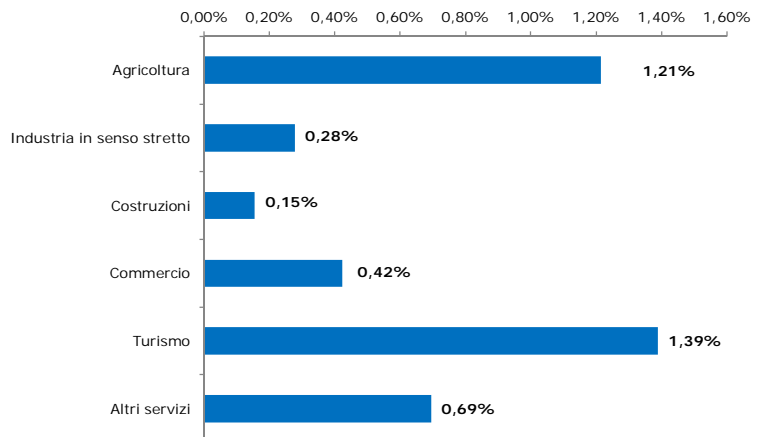
Fonte: elaborazione Unioncamere Piemonte su dati InfoCamere

Sono, infine, tutte positive, le dinamiche registrate dai vari comparti di attività economica: il **turismo** guida la graduatoria settoriale, con un **tasso di variazione trimestrale dello stock** del **+1,39%**, seguito a breve distanza dall'**agricoltura** (+1,21%). Le **altre attività dei servizi** segnano una **crescita** dello **0,69%**, quelle del **commercio** un'**espansione** dello **0,42%**. Gli incrementi più contenuti appartengono, invece, ai settori dell'**industria in senso stretto** (+0,28%) e delle **costruzioni** (+0,15%).

Imprese registrate per settore
Al 30 giugno 2016



Tasso di variazione % trimestrale dello stock per settore
II trimestre 2016



Fonte: elaborazione Unioncamere Piemonte su dati InfoCamere

Cuneo, 27 luglio 2016