



Camera di Commercio
Cuneo

C O M U N I C A T O S T A M P A

DATI MOVIMPRESI II TRIMESTRE

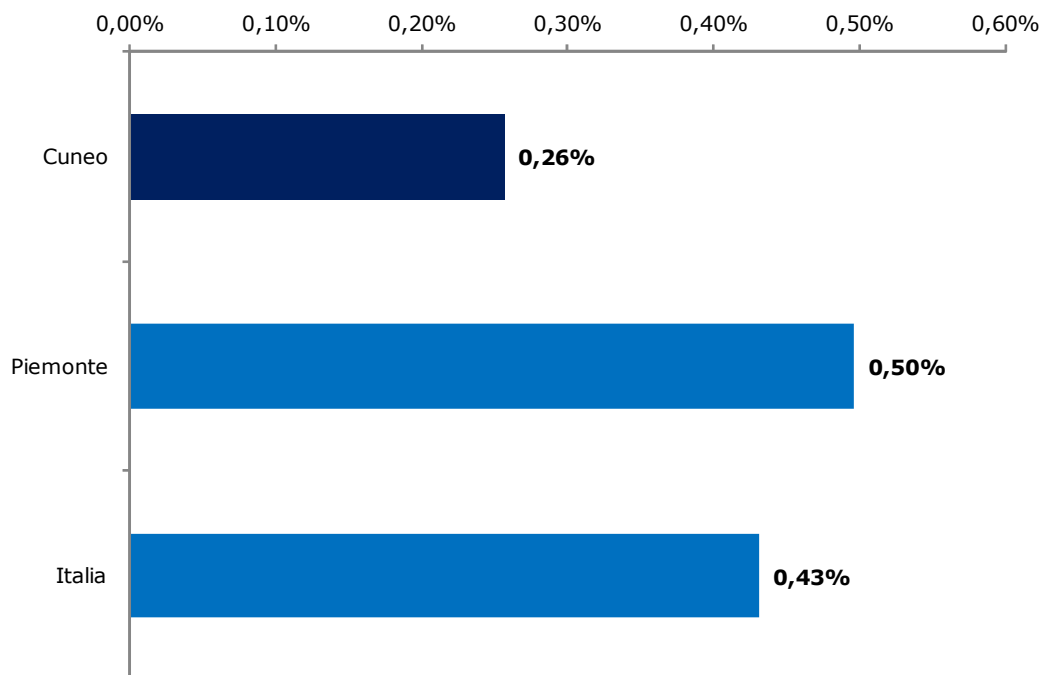
In provincia di Cuneo: +185 imprese tra aprile e giugno 2013

È debolmente positivo il **saldo del II trimestre 2013** tra imprese "nate" e imprese cessate in provincia di Cuneo e conta **185 unità** (nel II trimestre 2012 il saldo era stato pari a +237 unità). Nel periodo **aprile-giugno 2013** il registro camerale ha, infatti, censito **952 nuove iscrizioni**, in lieve arretramento rispetto alle 968 registrate nel II trimestre 2012. Le **cessazioni**, valutate **al netto delle cancellazioni d'ufficio**, si sono invece attestate a quota **767**, in aumento rispetto alle 731 registrate nello stesso periodo del 2012. Risulta così pari a **72.384** lo stock di **imprese** complessivamente **registrate a fine giugno 2013** presso il registro delle imprese della Camera di commercio di Cuneo. Il bilancio tra imprese "nate" e imprese "cessate" si traduce in un **tasso di crescita del +0,26%** (era del +0,32% nel II trimestre 2012), al di sotto sia del tasso di crescita regionale (+0,50%), sia di quello nazionale (+0,43%). Si tratta del tasso di crescita peggiore registrato nei corrispondenti trimestri degli ultimi 5 anni.

*"I dati del II trimestre 2013 - dichiara **Ferruccio Dardanello, presidente della Camera di commercio di Cuneo** - indicano come, nonostante il tessuto imprenditoriale provinciale sia contraddistinto da una lieve crescita, il trend sia meno brillante rispetto agli ultimi cinque anni di rilevazioni relative al medesimo periodo. Le nostre imprese stanno ancora mostrando segnali di tenuta, ma, allo stesso tempo, la contrazione dei consumi e degli investimenti le sta sottoponendo a dura prova. Ora più che mai, l'intervento di tutte le istituzioni, come le Camere di commercio, deve essere più incisivo. Servono misure efficaci, che restituiscano fiducia al nostro sistema produttivo e consentano di innescare un nuovo percorso di crescita, in cui i nostri imprenditori siano ancora i protagonisti principali".*

Tasso di crescita per area territoriale

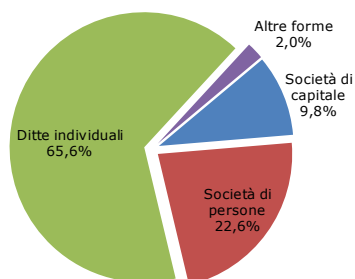
II trimestre 2013



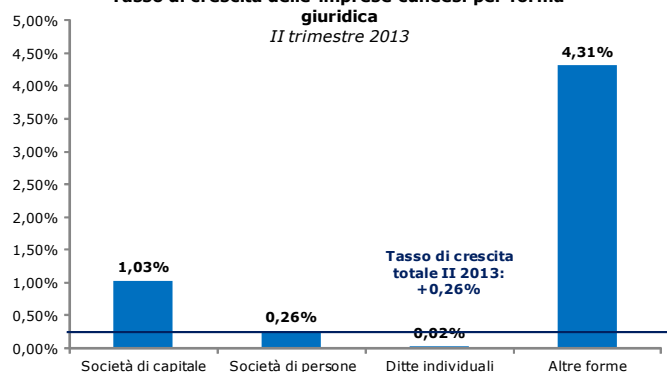
Fonte: Unioncamere Piemonte-Camera di commercio di Cuneo su dati InfoCamere

L'analisi della natimortalità per forma giuridica rivela come le **altre forme** abbiano manifestato la performance migliore, registrando un **tasso di crescita** del **4,31%**. Più contenute le dinamiche sperimentate dalle **società di capitale**, che hanno realizzato un tasso di crescita dell'**1,03%**, e soprattutto dalle **società di persone (+0,26%)** e dalle **ditte individuali (+0,02%)**.

Imprese registrate in provincia di Cuneo per forma giuridica
Al 30 giugno 2013



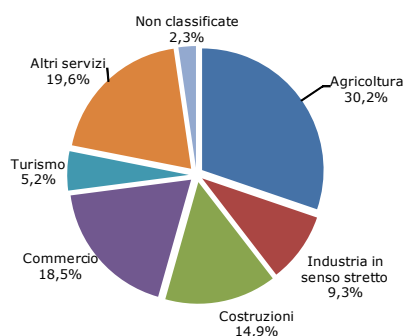
Tasso di crescita delle imprese cuneesi per forma giuridica
II trimestre 2013



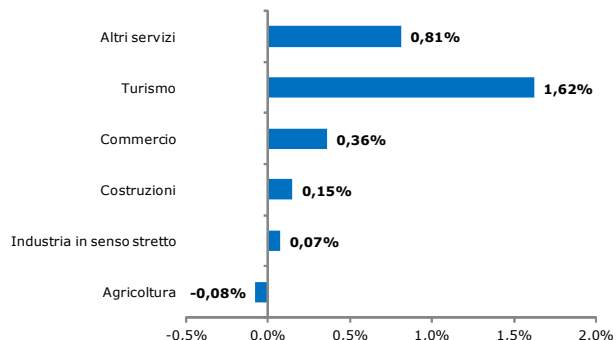
Fonte: Unioncamere Piemonte-Camera di commercio di Cuneo su dati InfoCamere

Valutando le variazioni trimestrali degli stock di imprese registrate per settori di attività economica si osserva come i comparti del **turismo (+1,62%)**, degli **altri servizi (+0,81%)** e del **commercio (+0,36%)** abbiano registrato le dinamiche più convincenti. Positive, ma ben più contenute, le variazioni registrate dai settori delle **costruzioni (+0,15%)** e **dell'industria in senso stretto (+0,07%)**, mentre il confronto tra lo stock di imprese dell'**agricoltura** registrate a fine giugno e quelle registrate a fine marzo 2013 appare addirittura negativo (**-0,08%**).

Imprese registrate in provincia di Cuneo per settore di attività
Al 30 giugno 2013



Var. % di stock delle imprese cuneesi per settori
30 giugno 2013/31 marzo 2013



Fonte: Unioncamere Piemonte-Camera di commercio di Cuneo su dati InfoCamere

Cuneo, 18 luglio 2013