


# Provincia di CUNEO

Confronto tra i dati Excelsior  
e dati Cpl



**Sistema Informativo Excelsior**

Indagine campionaria  
previsionale

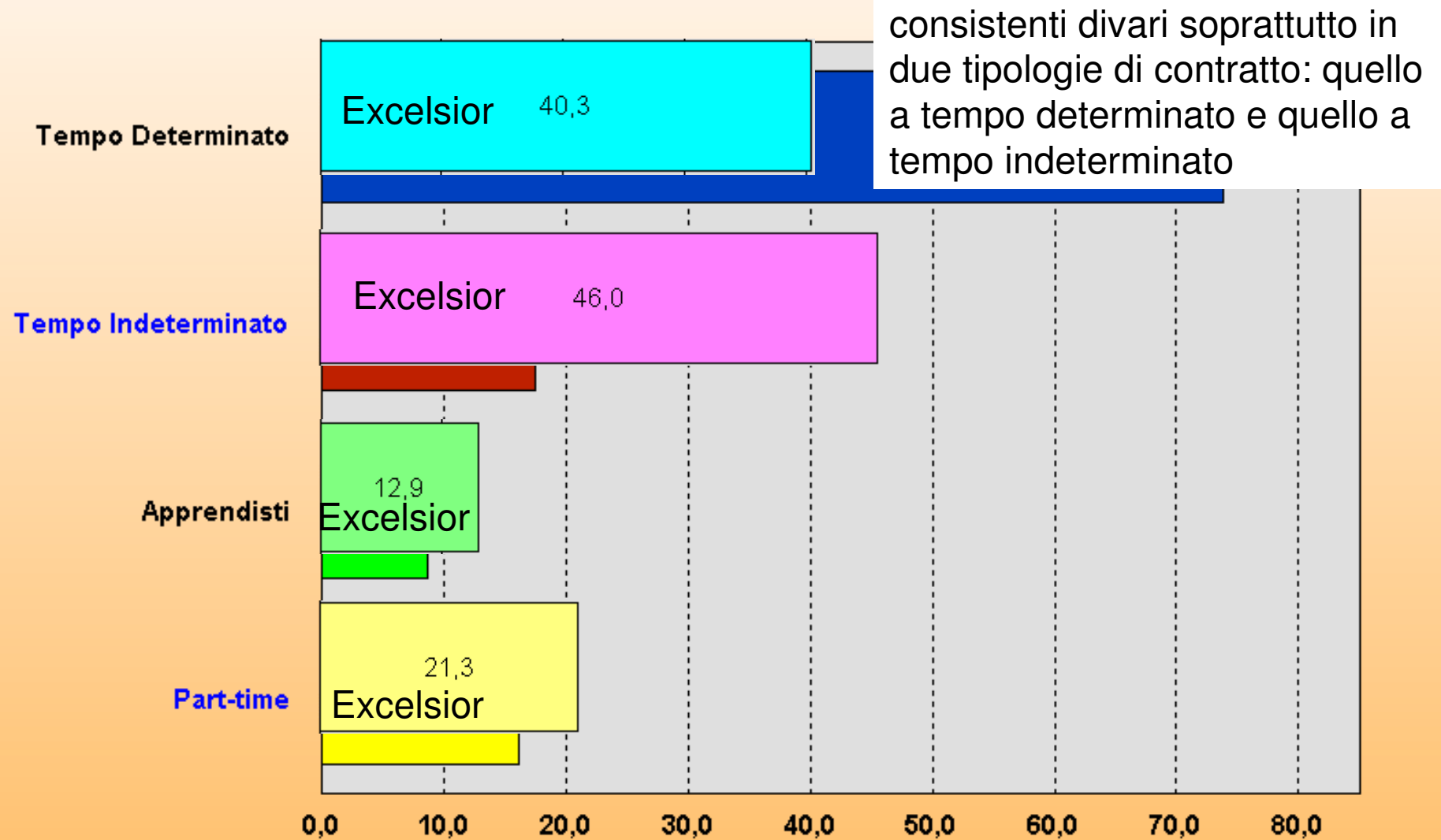


Analisi consuntiva  
delle comunicazioni di  
assunzione



# Provincia di Cuneo

## Confronto dati avviamenti Cpl



# Confronto settori ATECO

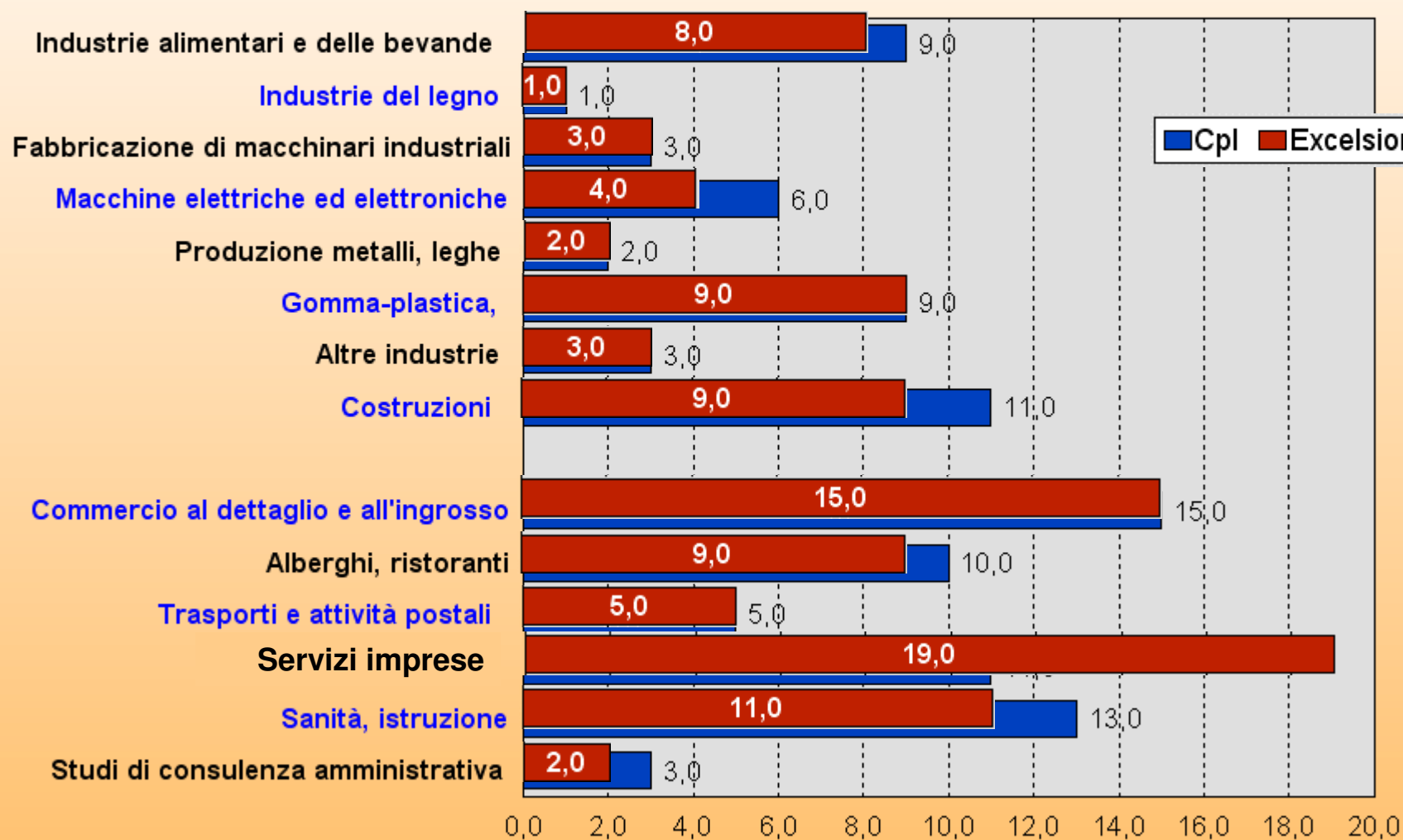
CUNEO:

8 per industria e costruzioni

6 per servizi

# Provincia di Cuneo

## Confronto dati avviamenti Cpl



Elaborazione ORML su dati Webi

La distribuzione delle assunzioni per settore evidenzia una buona omogeneità tra i due sistemi di analisi.

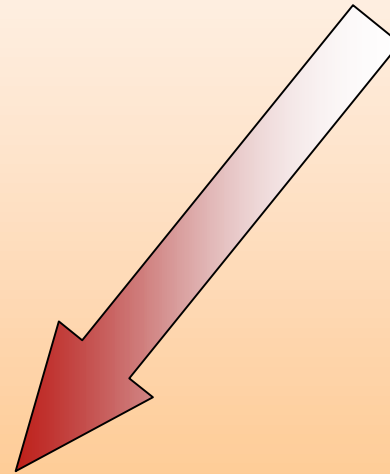
Molti comparti segnalano la medesima consistenza: il commercio (15%), la gomma-plastica (9%) ed i trasporti (5%).

L'unica differenza degna di nota riguarda il settore servizi imprese (compresi i servizi finanziari), dove le previsioni di Excelsior raggiungono il 19% mentre le assunzioni reali coprono solamente l'11%.

# Confronto per figure professionali



Classificazione  
ISCO88  
semplificata




**Sistema Informativo Excelsior**

Circa 2.000 voci

Classificazione  
ISTAT 1991 estesa

C.p.l.

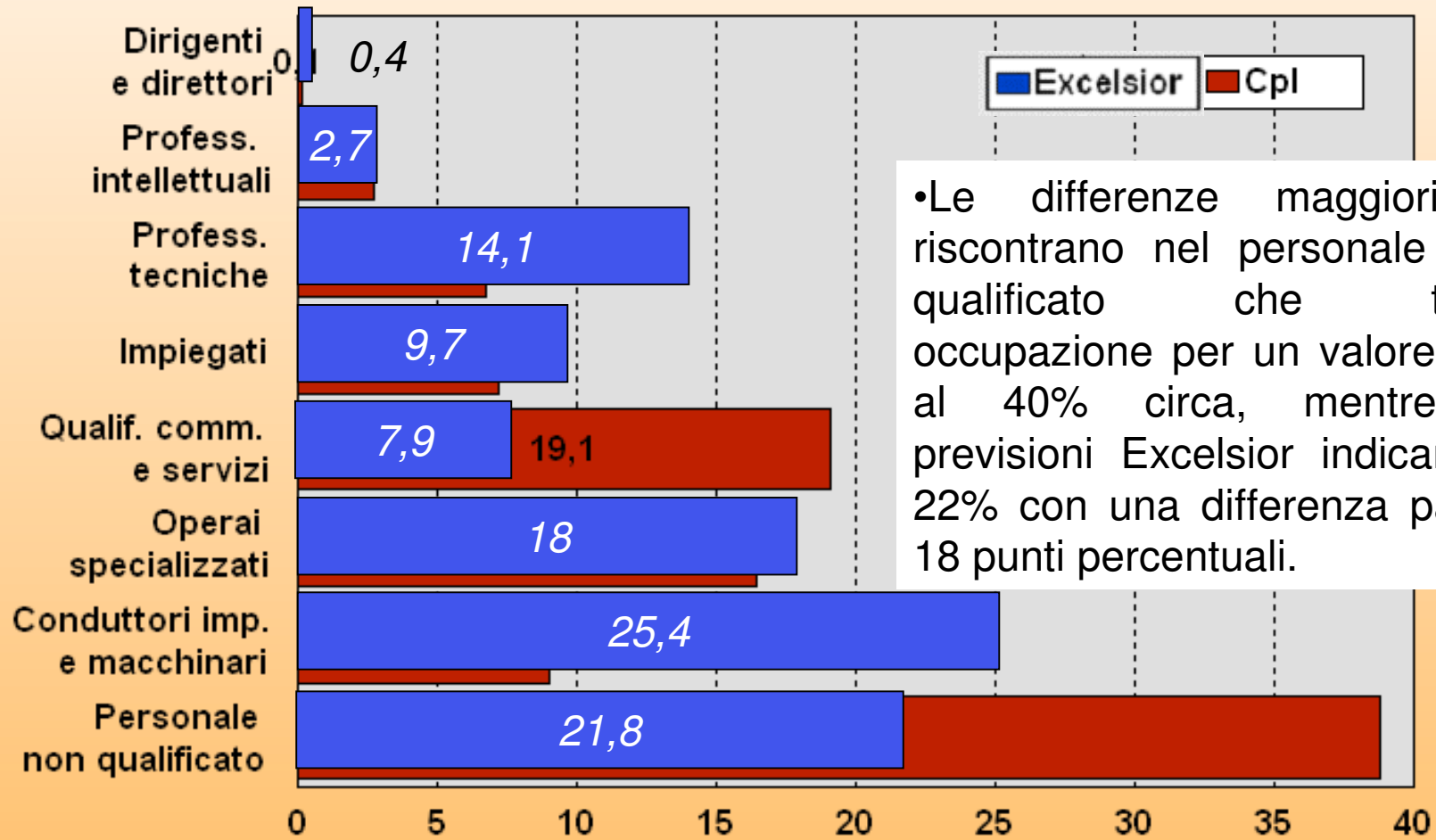


7.400 voci

# Confronto per grandi gruppi professionali

# Provincia di Cuneo

## Confronto dati Cpl e indagine Excelsior



•Le differenze maggiori si riscontrano nel personale non qualificato che trova occupazione per un valore pari al 40% circa, mentre le previsioni Excelsior indicano il 22% con una differenza pari a 18 punti percentuali.

# Assunzioni C.p.l.

Analisi qualifiche raggruppate a 4 digit  
(PROFESSIONI ELEMENTARI)

- Si tratta di una serie di 14 tabelle, una per ogni settore individuato dalla ricerca di Excelsior 2006 per la provincia di Cuneo (8 per industria e costruzioni 6 per servizi).

| cod prof | Descrizione                                                   | Maschi | Femmine | Totale |
|----------|---------------------------------------------------------------|--------|---------|--------|
| 6214     | MONTATORI DI CARPENTERIA METALLICA                            | 37.623 | 365     | 37.988 |
| 6200     | OPERAI ED ARTIGIANI METALMECCANICI                            | 30.520 | 1.295   | 31.815 |
| 8639     | MANOVALE INDUSTRIALE                                          | 28.510 | 2.656   | 31.166 |
| 3300     | TECNICI INTERMEDI DI UFFICIO                                  | 9.705  | 7.772   | 17.477 |
| 4100     | IMPIEGATI ESECUTIVI D'UFFICIO                                 | 3.653  | 8.468   | 12.121 |
| 6212     | SALDATORI E TAGLIATORI A FIAMMA                               | 11.808 |         | 11.808 |
| 6221     | FABBRICI, LINGOTTAI E OPERATORI DI PRESSE PER FORGIARE        | 7.562  | 365     | 7.927  |
| 4131     | IMPIEGATI NELLA GESTIONE DEGLI STOCKS, MAGAZZINI E ASSIM      | 6.795  | 365     | 7.160  |
| 6223     | ATTREZZISTI DI MACCHINE UTENSILI E AFFINI                     | 5.789  |         | 5.789  |
| 6231     | MECCANICI ARTIGIANALI, RIPARATORI E MANUTENTORI DI AUTOM      | 5.657  |         | 5.657  |
| 6139     | ALTRI ADDETTI ALLE RIFINITURE DELLE COSTRUZIONI               | 4.416  |         | 4.416  |
| 6241     | INSTALLATORI E RIPARATORI DI APPARATI ELETTROMECCANICI        | 4.037  | 365     | 4.402  |
| 8122     | PERSONALE AUSILIARIO ADDETTO ALL'IMBALLAGGIO, AL MAGAZZ       | 2.979  | 182     | 3.161  |
| 8632     | MANOVALI DELLE MANIFATTURE ED AFFINI                          | 2.951  |         | 2.951  |
| 7422     | AUTISTI DI TAXI, CONDUTTORI DI AUTOMOBILI E DI FURGONI        | 2.917  |         | 2.917  |
| 7200     | OPERAI SU MACCHINARI FISSI PER LAVORAZIONI IN SERIE E ADI     | 2.340  |         | 2.340  |
| 7121     | FONDITORI-CONDUTTORI DI ALTOFORNO, DI CONVERTITORI E DI F     | 2.281  |         | 2.281  |
| 7211     | OPERATORI DI MACCHINE UTENSILI AUTOMATICHE E SEMIAUTOM        | 2.212  | 41      | 2.253  |
| 6522     | EBANISTI, FALEGNAMI ED OPERATORI ARTIGIANALI DI MACCHINE      | 2.232  |         | 2.232  |
| 3129     | TECNICI NEI PROCESSI INDUSTRIALI E ALTRI TECNICI E PERITI IND | 2.190  |         | 2.190  |

•Le tabelle contengono le prime 20 qualifiche maggiormente richieste dalle aziende al momento dell'assunzione suddivise per genere, e riportano il codice della qualifica (Professione elementare raggruppato a 4 cifre), la sua descrizione, il numero delle giornate lavorate lorde

| cod prof | Descrizione                                                   | Maschi | Femmine | Totale | Giornate.<br>Lav/365 |
|----------|---------------------------------------------------------------|--------|---------|--------|----------------------|
| 6214     | MONTATORI DI CARPENTERIA METALLICA                            | 37.623 | 365     | 37.988 | 104,1                |
| 6200     | OPERAI ED ARTIGIANI METALMECCANICI                            | 30.520 | 1.295   | 31.815 | 87,2                 |
| 8639     | MANOVALE INDUSTRIALE                                          | 28.510 | 2.656   | 31.166 | 85,4                 |
| 3300     | TECNICI INTERMEDI DI UFFICIO                                  | 9.705  | 7.772   | 17.477 | 47,9                 |
| 4100     | IMPIEGATI ESECUTIVI D'UFFICIO                                 | 3.653  | 8.468   | 12.121 | 33,2                 |
| 6212     | SALDATORI E TAGLIATORI A FIAMMA                               | 11.808 |         | 11.808 | 32,4                 |
| 6221     | FABBRICI, LINGOTTAI E OPERATORI DI PRESSE PER FORGIARE        | 7.562  | 365     | 7.927  | 21,7                 |
| 4131     | IMPIEGATI NELLA GESTIONE DEGLI STOCKS, MAGAZZINI E ASSIN      | 6.795  | 365     | 7.160  | 19,6                 |
| 6223     | ATTREZZISTI DI MACCHINE UTENSILI E AFFINI                     | 5.789  |         | 5.789  | 15,9                 |
| 6231     | MECCANICI ARTIGIANALI, RIPARATORI E MANUTENTORI DI AUTOM      | 5.657  |         | 5.657  | 15,5                 |
| 6139     | ALTRI ADDETTI ALLE RIFINITURE DELLE COSTRUZIONI               | 4.416  |         | 4.416  | 12,1                 |
| 6241     | INSTALLATORI E RIPARATORI DI APPARATI ELETTROMECCANICI        | 4.037  | 365     | 4.402  | 12,1                 |
| 8122     | PERSONALE AUSILIARIO ADDETTO ALL'IMBALLAGGIO, AL MAGAZ        | 2.979  | 182     | 3.161  | 8,7                  |
| 8632     | MANOVALI DELLE MANIFATTURE ED AFFINI                          | 2.951  |         | 2.951  | 8,1                  |
| 7422     | AUTISTI DI TAXI, CONDUTTORI DI AUTOMOBILI E DI FURGONI        | 2.917  |         | 2.917  | 8,0                  |
| 7200     | OPERAI SU MACCHINARI FISSI PER LAVORAZIONI IN SERIE E ADI     | 2.340  |         | 2.340  | 6,4                  |
| 7121     | FONDITORI-CONDUTTORI DI ALTOFORNO, DI CONVERTITORI E DI F     | 2.281  |         | 2.281  | 6,2                  |
| 7211     | OPERATORI DI MACCHINE UTENSILI AUTOMATICHE E SEMIAUTOM        | 2.212  | 41      | 2.253  | 6,2                  |
| 6522     | EBANISTI, FALEGNAMI ED OPERATORI ARTIGIANALI DI MACCHINE      | 2.232  |         | 2.232  | 6,1                  |
| 3129     | TECNICI NEI PROCESSI INDUSTRIALI E ALTRI TECNICI E PERITI IND | 2.190  |         | 2.190  | 6,0                  |

- Il numero delle giornate lavorate è stato diviso per i giorni dell'anno, per ottenere una stima teorica dei posti di lavoro a tempo indeterminato creati

| cod prof | Descrizione                                                   | Maschi | Femmine | Totale | Giornate.<br>Lav/365 | N.°<br>AVV |
|----------|---------------------------------------------------------------|--------|---------|--------|----------------------|------------|
| 6214     | MONTATORI DI CARPENTERIA METALLICA                            | 37.623 | 365     | 37.988 | 104,1                | 149        |
| 6200     | OPERAI ED ARTIGIANI METALMECCANICI                            | 30.520 | 1.295   | 31.815 | 87,2                 | 176        |
| 8639     | MANOVALE INDUSTRIALE                                          | 28.510 | 2.656   | 31.166 | 85,4                 | 283        |
| 3300     | TECNICI INTERMEDI DI UFFICIO                                  | 9.705  | 7.772   | 17.477 | 47,9                 | 68         |
| 4100     | IMPIEGATI ESECUTIVI D'UFFICIO                                 | 3.653  | 8.468   | 12.121 | 33,2                 | 50         |
| 6212     | SALDATORI E TAGLIATORI A FIAMMA                               | 11.808 |         | 11.808 | 32,4                 | 87         |
| 6221     | FABBRICI, LINGOTTAI E OPERATORI DI PRESSE PER FORGIARE        | 7.562  | 365     | 7.927  | 21,7                 | 23         |
| 4131     | IMPIEGATI NELLA GESTIONE DEGLI STOCKS, MAGAZZINI E ASSIN      | 6.795  | 365     | 7.160  | 19,6                 | 33         |
| 6223     | ATTREZZISTI DI MACCHINE UTENSILI E AFFINI                     | 5.789  |         | 5.789  | 15,9                 | 21         |
| 6231     | MECCANICI ARTIGIANALI, RIPARATORI E MANUTENTORI DI AUTOM      | 5.657  |         | 5.657  | 15,5                 | 16         |
| 6139     | ALTRI ADDETTI ALLE RIFINITURE DELLE COSTRUZIONI               | 4.416  |         | 4.416  | 12,1                 | 16         |
| 6241     | INSTALLATORI E RIPARATORI DI APPARATI ELETTROMECCANICI        | 4.037  | 365     | 4.402  | 12,1                 | 14         |
| 8122     | PERSONALE AUSILIARIO ADDETTO ALL'IMBALLAGGIO, AL MAGAZ        | 2.979  | 182     | 3.161  | 8,7                  | 16         |
| 8632     | MANOVALI DELLE MANIFATTURE ED AFFINI                          | 2.951  |         | 2.951  | 8,1                  | 34         |
| 7422     | AUTISTI DI TAXI, CONDUTTORI DI AUTOMOBILI E DI FURGONI        | 2.917  |         | 2.917  | 8,0                  | 9          |
| 7200     | OPERAI SU MACCHINARI FISSI PER LAVORAZIONI IN SERIE E ADI     | 2.340  |         | 2.340  | 6,4                  | 13         |
| 7121     | FONDITORI-CONDUTTORI DI ALTOFORNO, DI CONVERTITORI E DI F     | 2.281  |         | 2.281  | 6,2                  | 8          |
| 7211     | OPERATORI DI MACCHINE UTENSILI AUTOMATICHE E SEMIAUTOM        | 2.212  | 41      | 2.253  | 6,2                  | 8          |
| 6522     | EBANISTI, FALEGNAMI ED OPERATORI ARTIGIANALI DI MACCHINE      | 2.232  |         | 2.232  | 6,1                  | 10         |
| 3129     | TECNICI NEI PROCESSI INDUSTRIALI E ALTRI TECNICI E PERITI IND | 2.190  |         | 2.190  | 6,0                  | 6          |

•A fianco vi è la colonna con il numero delle procedure di avviamento registrate nell'anno per ogni figura professionale



| cod prof | Descrizione                                                   | Maschi | Femmine | Totale | Giornate.<br>Lav/365 | N.°<br>AVV | Indice<br>/Lav |
|----------|---------------------------------------------------------------|--------|---------|--------|----------------------|------------|----------------|
| 6214     | MONTATORI DI CARPENTERIA METALLICA                            | 37.623 | 365     | 37.988 | 104,1                | 149        | 0,70           |
| 6200     | OPERAI ED ARTIGIANI METALMECCANICI                            | 30.520 | 1.295   | 31.815 | 87,2                 | 176        | 0,50           |
| 8639     | MANOVALE INDUSTRIALE                                          | 28.510 | 2.656   | 31.166 | 85,4                 | 283        | 0,30           |
| 3300     | TECNICI INTERMEDI DI UFFICIO                                  | 9.705  | 7.772   | 17.477 | 47,9                 | 68         | 0,70           |
| 4100     | IMPIEGATI ESECUTIVI D'UFFICIO                                 | 3.653  | 8.468   | 12.121 | 33,2                 | 50         | 0,66           |
| 6212     | SALDATORI E TAGLIATORI A FIAMMA                               | 11.808 |         | 11.808 | 32,4                 | 87         | 0,37           |
| 6221     | FABBRICI, LINGOTTAI E OPERATORI DI PRESSE PER FORGIARE        | 7.562  | 365     | 7.927  | 21,7                 | 23         | 0,94           |
| 4131     | IMPIEGATI NELLA GESTIONE DEGLI STOCKS, MAGAZZINI E ASSIN      | 6.795  | 365     | 7.160  | 19,6                 | 33         | 0,59           |
| 6223     | ATTREZZISTI DI MACCHINE UTENSILI E AFFINI                     | 5.789  |         | 5.789  | 15,9                 | 21         | 0,76           |
| 6231     | MECCANICI ARTIGIANALI, RIPARATORI E MANUTENTORI DI AUTOM      | 5.657  |         | 5.657  | 15,5                 | 16         | 0,97           |
| 6139     | ALTRI ADDETTI ALLE RIFINITURE DELLE COSTRUZIONI               | 4.416  |         | 4.416  | 12,1                 | 16         | 0,76           |
| 6241     | INSTALLATORI E RIPARATORI DI APPARATI ELETTROMECCANICI        | 4.037  | 365     | 4.402  | 12,1                 | 14         | 0,86           |
| 8122     | PERSONALE AUSILIARIO ADDETTO ALL'IMBALLAGGIO, AL MAGAZ        | 2.979  | 182     | 3.161  | 8,7                  | 16         | 0,54           |
| 8632     | MANOVALI DELLE MANIFATTURE ED AFFINI                          | 2.951  |         | 2.951  | 8,1                  | 34         | 0,24           |
| 7422     | AUTISTI DI TAXI, CONDUTTORI DI AUTOMOBILI E DI FURGONI        | 2.917  |         | 2.917  | 8,0                  | 9          | 0,89           |
| 7200     | OPERAI SU MACCHINARI FISSI PER LAVORAZIONI IN SERIE E ADI     | 2.340  |         | 2.340  | 6,4                  | 13         | 0,49           |
| 7121     | FONDITORI-CONDUTTORI DI ALTOFORNO, DI CONVERTITORI E DI F     | 2.281  |         | 2.281  | 6,2                  | 8          | 0,78           |
| 7211     | OPERATORI DI MACCHINE UTENSILI AUTOMATICHE E SEMIAUTOM        | 2.212  | 41      | 2.253  | 6,2                  | 8          | 0,77           |
| 6522     | EBANISTI, FALEGNAMI ED OPERATORI ARTIGIANALI DI MACCHINE      | 2.232  |         | 2.232  | 6,1                  | 10         | 0,61           |
| 3129     | TECNICI NEI PROCESSI INDUSTRIALI E ALTRI TECNICI E PERITI IND | 2.190  |         | 2.190  | 6,0                  | 6          | 1,00           |

• Nell'ultima colonna si è calcolato un indice dato dal rapporto tra giornate lavorate/anno e numero di assunzioni

| cod prof | Descrizione                                                   | Maschi | Femmine | Totale | Giornate.<br>Lav/365 | N.°<br>AVV | Indice<br>/Lav |
|----------|---------------------------------------------------------------|--------|---------|--------|----------------------|------------|----------------|
| 6214     | MONTATORI DI CARPENTERIA METALLICA                            | 37.623 | 365     | 37.988 | 104,1                | 149        | 0,70           |
| 6200     | OPERAI ED ARTIGIANI METALMECCANICI                            | 30.520 | 1.295   | 31.815 | 87,2                 | 176        | 0,50           |
| 8639     | MANOVALE INDUSTRIALE                                          | 28.510 | 2.656   | 31.166 | 85,4                 | 283        | 0,30           |
| 3300     | TECNICI INTERMEDI DI UFFICIO                                  | 9.705  | 7.772   | 17.477 | 47,9                 | 68         | 0,70           |
| 4100     | IMPIEGATI ESECUTIVI D'UFFICIO                                 | 3.653  | 8.468   | 12.121 | 33,2                 | 50         | 0,66           |
| 6212     | SALDATORI E TAGLIATORI A FIAMMA                               | 11.808 |         | 11.808 | 32,4                 | 87         | 0,37           |
| 6221     | FABBRICI, LINGOTTAI E OPERATORI DI PRESSE PER FORGIARE        | 7.562  | 365     | 7.927  | 21,7                 | 23         | 0,94           |
| 4131     | IMPIEGATI NELLA GESTIONE DEGLI STOCKS, MAGAZZINI E ASSIN      | 6.795  | 365     | 7.160  | 19,6                 | 33         | 0,59           |
| 6223     | ATTREZZISTI DI MACCHINE UTENSILI E AFFINI                     | 5.789  |         | 5.789  | 15,9                 | 21         | 0,76           |
| 6231     | MECCANICI ARTIGIANALI, RIPARATORI E MANUTENTORI DI AUTOM      | 5.657  |         | 5.657  | 15,5                 | 16         | 0,97           |
| 6139     | ALTRI ADDETTI ALLE RIFINITURE DELLE COSTRUZIONI               | 4.416  |         | 4.416  | 12,1                 | 16         | 0,76           |
| 6241     | INSTALLATORI E RIPARATORI DI APPARATI ELETTROMECCANICI        | 4.037  | 365     | 4.402  | 12,1                 | 14         | 0,86           |
| 8122     | PERSONALE AUSILIARIO ADDETTO ALL'IMBALLAGGIO, AL MAGAZ        | 2.979  | 182     | 3.161  | 8,7                  | 15         | 0,54           |
| 8632     | MANOVALI DELLE MANIFATTURE ED AFFINI                          | 2.951  |         | 2.951  | 8,1                  | 34         | 0,24           |
| 7422     | AUTISTI DI TAXI, CONDUTTORI DI AUTOMOBILI E DI FURGONI        | 2.917  |         | 2.917  | 8,0                  | 9          | 0,89           |
| 7200     | OPERAI SU MACCHINARI FISSI PER LAVORAZIONI IN SERIE E ADI     | 2.340  |         | 2.340  | 6,4                  | 13         | 0,49           |
| 7121     | FONDITORI-CONDUTTORI DI ALTOFORNO, DI CONVERTITORI E DI F     | 2.281  |         | 2.281  | 6,2                  | 8          | 0,78           |
| 7211     | OPERATORI DI MACCHINE UTENSILI AUTOMATICHE E SEMIAUTOM        | 2.212  | 41      | 2.253  | 6,2                  | 8          | 0,77           |
| 6522     | EBANISTI, FALEGNAMI ED OPERATORI ARTIGIANALI DI MACCHINE      | 2.232  |         | 2.232  | 6,1                  | 10         | 0,61           |
| 3129     | TECNICI NEI PROCESSI INDUSTRIALI E ALTRI TECNICI E PERITI IND | 2.190  |         | 2.190  | 6,0                  | 6          | 1,00           |

•Quando questo indice si avvicina all'unità significa che si tratta di rapporti di lavoro di lunga durata, prossima ai 12 mesi.